

POSTEN ÅLAND AB

BALANSBOK

1.1 - 31.12.2010

INNEHÅLL

BOKSLUT

Styrelsens verksamhetsberättelse	3
Resultaträkning	8
Balansräkning	9
Kassaflödesanalys	10
Noter till bokslut	11
Femårsöversikt och nyckeltal	18
Bokslutets och verksamhetsberättelsens datering och undertecknande	19
Revisorspåteckning	19
Revisionsberättelse	20
Förteckning över använda bokföringsböcker 1.1 - 31.12.2010	21

Styrelsens verksamhetsberättelse

Affärsmiljö

Posten Åland Ab bedrev under 2010 sitt andra verksamhetsår som aktiebolag. Företaget verkar i en allt mera föränderlig affärsmiljö, något som märkts inom flera verksamhetsområden under det gångna året. En ökad konkurrens har visat sig på nästan samtliga affärsområden samtidigt som en förändrad lagstiftning inom flera olika områden påverkar verksamheten både i positiv och negativ riktning.

En ny posttjänstlag i Finland innebär att samhällsbrevet inte längre omfattas av priority-befordran, utan överförs till den så kallade process två, som innebär leverans till mottagare över två nätter. Detta kommer att medföra stora omställningar i produktionsprocessen hos Posten Åland.

I slutet av verksamhetsåret presenterades ett lagförslag där det föreslås att minsta skatteuttag vid import från länder utanför EU till finska fastlandet minskas från tio till fem euro. Lagförslaget antogs av riksdagen 22 februari 2011 och träder till denna del i kraft 1.1.2013. Styrelsen analyserar vilka affärsmässiga konsekvenser detta har för Posten Åland och om det får några effekter på det planerade nybygget.

Under året avvecklades verksamheten inom det Sverigebaserade försäljningskontoret.

Under år 2010 har fjolårets uppdelning av affärsområdet Leverans i Posttjänster och Logistik givit goda resultat, något som visat sig genom såväl högre omsättning som förbättrad lönsamhet.

Omsättning och resultat

Under verksamhetsåret 2010 ökade Posten Ålands omsättning med 4,5 % från 35,7 miljoner till 37,3 miljoner. Rörelsevinsten ökade med 19,3 % från 3,2 miljoner till 3,8 miljoner.

En stor del av ökningen kan tillskrivas tillväxten inom affärsområdet Pack & Distribution samt den fortsatta satsningen på affärsområdet Logistik.

Affärsområden

Posttjänster

Omsättningen för affärsområdet har ökat med 5,6 % och uppgick till 8,5 miljoner euro (8,0 miljoner).

Ökningen beror i stor utsträckning på de rationaliseringsåtgärder som påbörjades under 2009 och som fortsatt under 2010.

Brevvolymen från fastlandet minskade med 1,5 % från 2,20 miljoner till 2,17 miljoner.

Logistik

Omsättningen för affärsområdet har ökat med 8,7 % och uppgick till 3,8 miljoner euro (3,5 miljoner). Ökningen kan till stor del tillskrivas den fortsatta satsningen på affärsområdet och att termotransporter inleddes på regelbunden basis.

De lokala transportererna ökade med 3 %.

Transporterad godsmängd i fjärrtrafiken: 44 000 ton fraktdragande vikt (33 500 ton). Utkörda paket på Åland: 86 000 stycken (78 000 stycken).

Frimärken

Omsättningen för affärsområdet har minskat med 7,3 % till 2,7 miljoner euro (2,9 miljoner). Minskningen kan i stor utsträckning tillskrivas att det under 2010 inte gavs ut någon årsbok, vilken har en positiv effekt på omsättningen vartannat år.

Under flera år har antal abonnemang minskat. Under 2010 stabiliserades dock trenden, vilket är resultatet av ett målmedvetet arbete med många olika säljkanaler.

Pack & Distribution

Omsättningen för affärsområdet har ökat med 4,1 % och uppgick till 23,6 miljoner euro (22,6 miljoner). Det är framförallt kundsegmentet bank/finans som under året har haft god tillväxt.

Antalet producerade försändelser har ökat med 12,5 % till 26,1 miljoner (23,2 miljoner). Tillväxten i producerade försändelser fördelas på kundsegmenten e-handel och bank/finans medan volymerna inom kundsegmentet förlag minskat.

Omsättning per affärsområde

miljoner euro	2010	2009
Posttjänster	8,5	8,0
Logistik	3,8	3,5
Frimärken	2,7	2,9
Pack & Distribution	23,6	22,6
Eliminering internomsättning	-1,2	-1,4
Posten	37,3	35,7

Investeringar och finansiering

Under året har planeringen av etapp 4 av Postterminalen blivit klar. En kyl- och befuktningssystem har tagits i bruk i utrymmena för print och kuvertering.

Air Åland, där Posten Åland är en av huvudägarna, hade en aktieemission under året och Posten Åland tecknade aktier i aktieemissionen och är fortfarande en av huvudägarna.

Posten Åland har under året investerat i ett flertal fordon, däribland släp med termocgenskaper samt miljöbilar.

Den 31 december 2010 hade inte bolaget några långfristiga räntebärande skulder. Investeringarna har gjorts med eget kapital.

Soliditeten var 74,7 % jämfört med 76,6 % föregående år.

Risker i affärsverksamheten

Posten Åland har under året arbetat med en fortsatt kartläggning av olika risker utgående från den modell som togs fram under 2009. Syftet med riskhanteringen är att stöda förverkligandet av organisationens övergripande mål och strategier samt att säkerställa kontinuiteten i verksamheten och bevara bolagets anscende.

Kartläggningen har visat att Posten Åland både på kort och lång sikt exponeras av olika risker förknippade med verksamheten. Riskerna har delats in i fyra kategorier för att underlätta hanteringen: affärsrisker, finansiella risker, operativa risker samt olycksrisker.

Affärsrisker

De konkurrerande postverkens samt distributörernas prissättning gentemot Posten Åland, både kortsiktigt och långsiktigt, är en av de risker som Posten Åland måste ta i beaktande. Om prissättningen inte tar i beaktande Posten Ålands ställning som eget postverk och de postvolymerna som kommer från Åland kan marginalet i affärsverksamheten komma att urholkas.

Över hälften av Posten Ålands omsättning kommer idag från den del av verksamheten (Pack & Distribution) som bygger på en lagstiftning förknippad med handel över skattegränsen.

Då allt fler företag går över till elektronisk kommunikation innebär det att Posten Åland måste anpassa sin verksamhet till denna verklighet och utveckla produkter som ersätter verksamhet där volymerna minskar.

Operativa risker

När Posten Ålands verksamhet blir mer komplex och volymerna växer så ökar även risken för att kostnaderna ökar ännu mera. Noggrann uppföljning och kontinuerlig genomgång av verksamheten görs för att hindra en eventuell negativ kostnadsutveckling. Vidare utvecklas och revideras den interna kontrollen för att minska risken.

För sin produktion har Posten Åland idag en väl utbyggd och modern maskinpark. Det finns en kontinuerlig risk för att delar i maskiner går sönder. Risken hanteras genom kontinuerlig service samt utbildning av personalen.

Olycksrisker

Den mest väsentliga olycksrisken ligger i en brand i postterminalen. Utveckling och genomgång av säkerheten görs regelbundet för att minimera risken.

Finansiella risker

Kreditrisker för Posten Ålands storkunder är fortsättningsvis den mest väsentliga finansiella risken. Under året har genomgång och uppföljning över processhanteringen kring detta gjorts för att i ett tidigt skede kunna motverka eventuella kreditförluster.

Miljö

Posten Ålands miljöpåverkan hänförs till övervägande del till utsläpp av växthusgaser och den centrala utgångspunkten för Posten Ålands miljöstrategi är att minska dessa utsläpp. Under 2010 har Posten Åland börjat arbetet med certifiering inom miljöledningssystemet ISO 14 001.

Transporterna utgör en mycket viktig del av Posten Ålands verksamhet och är det område som miljöarbetet starkt fokuserar på. Det är viktigt att vid upphandling av nya fordon prioritera miljöanpassning, att uppmuntra till bränslesnål körning och att främja en effektiv ruttplanering för att minska koldioxidutsläppet. I ett led för bättre miljö har även inköpen centraliserats.

Även el- och fjärrvärmeförbrukningen i fastigheten i Sviby är en viktig del att fokusera på, eftersom en sparsam och ansvarsfull energihushållning även ger stora kostnadsinbesparingar.

Miljönyckeltal	2010	2009
Koldioxid		
CO ₂ -utsläpp totalt på Åland ton/år	362	417
CO ₂ -utsläpp/anställd ton/år	1,5	1,8
Energi		
Elförbrukning kWh/år	1 460 171	1 613 479
Värmeförbrukning kWh/år	1 413 770	1 332 240
Andel förnyelsebar energi	100 %	80 %
I talen ingår förbrukningsuppgifter för egna fastigheter samt uppskattning av hyresfastigheter.		
Avfall ton/år	390	466
Vatten/avlopp m ³ (Förbrukningsperioden är 1.10-30.9.)	1 759	1555

År 2010 var CO₂-utsläppen från Posten Åland 362 ton (417 ton). I förhållande till omsättningen minskade utsläppen med 16,9 % från föregående år. De stora skillnaden gällande CO₂ mellan 2009 och 2010 kan tillskrivas att bland annat söndagsutdelningen har upphört. Vattenförbrukningen har ökat på grund av att flera befuktningssystem har tagits i bruk.

Organisation och personal

Personalstruktur

31.12 sysselsatte Posten Åland 241 personer (235 personer). Bolagets personal omräknat till årsarbeten uppgick till 213,2 personer (215,1 personer).

Anställda per 31.12.2010	Antal	Årsarbeten	Medel anställningsår	Medelålder
Posttjänster	115,0	87,7	13,5	41,9
Logistik	31,0	31,4	10,6	44,9
Frimärken	17,0	17,0	18,3	48,1
Pack & Distribution	53,0	51,0	5,8	37,6
Staber & Ledning	25,0	26,1	7,4	39,7
Totalt	241,0	213,2	11,2	42,4

Belöningsystem

Posten Ålands belöningsystem grundar sig på det lokala kollektivavtalet (LOKA).

För samtliga anställda ingår en allmän resultatlön som varierar mellan 0 och 3,5 % av den intjänade lönen för året. Utfallet beror på tre faktorer: rörelsevinst, produktivitet och omsättning. För år 2010 blev utfallet 2,5 % vilket motsvarar 129 498 euro och för 2009 var procenten 2,7 % vilket motsvarar 136 095 euro.

30 personer (30 personer) inom Posten Åland har därutöver en rörlig lönedel, som utgör mellan 5 och 22 % av den totala årslönen, beroende på befattning. Befattningar berättigade till rörlig lönedel är antingen befattningar med försäljningsansvar eller någon form av resultatansvar. Den rörliga lönedelen faller ut om budgetmål och projektmål uppnås. Posten Ålands styrelse slår fast ramarna för den rörliga lönedelen i samband med budgetarbetet varje år. För 2010 betalades 215 432 euro ut i rörlig lön (207 426 euro).

Personalstyrning

Posten Åland arbetar med att förnya sitt belöningsystem i samarbete med fackliga representanter. Målet är att förbättra vårt belöningsystem så att det är mera anpassat till dagens organisation och där goda prestationer lättare ska kunna belönas.

Utveckling av personal, kunskaper och rekrytering

Under året genomfördes ett förprojekt till en ny enhetschefsutbildning gällande coachande ledarskap, som startar under 2011. Under våren genomgick ledningsgruppen en mediatränningsutbildning och under senhösten hölls en kort utbildning om varumärkesbyggnad för samtliga chefer och personal inom försäljning och marknadsföring.

Inom affärsområdena har olika utbildningsinsatser gjorts i form av olika sälj-, truck-, ekonomi- och förtroendemannakurser.

Utbildningskostnaderna per årsarbete var 180 euro (74 euro)

Rekrytering	2010	2009
Antal lediga jobb (ej sommarjobb)	7	5
Totalt antal sökande	124	94
Medelantal sökande per jobb	17,7	18,8

Välmående i arbetet

Posten Åland har sedan 2009 egna friskvårdskuponger som ges till personal. Dessa friskvårdskuponger fungerar som betalningsmedel för motion, massage och kulturevenemang.

I slutet av maj gjordes en uppföljning av fjolårets medarbetarundersökning. Svarsfrekvensen var i år 81 % (84 %) och 2010 års resultat blev likt året innan och visade på en arbetsglädje i nivå med riksgenomsnittet för Finland.

Arbetshälsa och säkerhet

Under 2010 gjordes en upphandling av leverantör av företagshälsovårdstjänster. I samband med upphandlingen gjordes en noggrann kartläggning av hur vår verksamhet kan utvecklas i samarbete med företagshälsovården. Detta arbete har lett till att vi idag jobbar betydligt mera förebyggande gällande hälsa, ergonomi och arbetsmiljö.

Jämställdhet

Posten Åland har en jämställdhets- och mångfaldsplan. Planen innehåller policy gällande jämställdhet och mångfald och en beskrivning av jämställdhetsläget.

Under 2010 har könsfördelningen mellan Postens enhetschefer utjämnats, vilket är ett viktigt led i utvecklingen av att säkerställa jämställdheten inom organisationen.

Jämställdhet nyckeltal	2010		2009	
	Män	Kvinnor	Män	Kvinnor
Antal anställda	42,9 %	57,1 %	40,6 %	59,4 %
Antal enhetschefer	50 %	50 %	58,3 %	41,7 %
Antal stabschefer	100 %		100,0 %	
Antal affärsområdeschefer	50 %	50 %	50,0 %	50,0 %

Utsikter för år 2011

En förändrad momsagstiftning i Finland påverkar verksamheten inom affärsområdet Pack & Distribution i stor utsträckning, samtidigt görs satsningar på att nå nya kunder på nya marknader.

Effekterna av övergången till den så kallade process två för befordran av samhällspost är fortfarande oklara, men det kan komma att påverka både produktionsprocesser och transporttider hos flera av Posten Ålands affärsområden.

Inom affärsområdet Frimärken fortsätter satsningen på internationella projekt, bland annat samutgivning med posten i Ryssland.

Bolagets aktie och ägande

Posten Åland Ab ägs av Ålands landskapsregering. Bolagets aktiekapital är 10 000 000 euro. Antalet aktier är 10 000 aktier som sinsemellan är lika värda. Bolaget innehar inte några egna aktier och har inte kapitallån.

Bolagsstämmor

Posten Åland Abs ordinarie bolagsstämma hölls den 24 mars i bolagets huvudkontor i Sviby. Vid stämman valdes styrelseordförande, styrelsemedlemmar och revisorer. Roger Slotte invaldes som ny medlem.

Styrelse, ledning och revisorer

Styrelsen består av ordförande Anders Ingves samt medlemmarna Robert Lindfors, Agneta Erlandsson-Björklund, Roger Slotte och Anna Janson.

Styrelsen har sammankommit till 14 protokollförda möten.

Bolagets verkställande direktör är Henrik Lundberg. Vice verkställande direktör är Dan Johansson.

Revisorer är CGR Leif Hermans och GRM Erika Sjölund.

Bolaget har inte några låneförbindelser, säkerheter och ansvarsförbindelser eller andra ansvar med närstående.

Styrelsens förslag till vinstdisposition

Posten Åland Abs utdelningsbara vinstmedel uppgår till 12 546 249,23 euro, varav 1 858 411,30 euro utgörs av räkenskapsperiodens vinst.

Styrelsen föreslår att de utdelningsbara vinstmedlen disponeras på följande sätt:

- som dividend utbetalas 100 euro/aktie d.v.s. sammanlagt	1 000 000,00 euro
- i det fria egna kapitalet kvarlämnas	11 546 249,23 euro

Inga väsentliga förändringar har inträffat i bolagets ekonomiska situation efter räkenskapsperiodens slut och det solvenstest som avses i 13:2 § aktiebolagslagen inverkar inte heller på den föreslagna vinstutdelningen.

RESULTATRÄKNING

		1.1. - 31.12.10	1.1. - 31.12.09
	Not		
Omsättning	2	37 310 418,41	35 704 678,90
Övriga rörelseintäkter	3	99 699,43	108 592,01
Material och tjänster	4	-20 786 191,45	-19 965 261,83
Personalkostnader	5	-8 358 647,48	-8 353 998,61
Avskrivningar	6	-1 294 430,97	-1 197 159,36
Övriga rörelsekostnader	7	-3 130 710,18	-3 077 397,60
Rörelsevinst		3 840 137,76	3 219 453,51
Finansiella intäkter och kostnader	8	-374 105,00	-1 325,23
Vinst före bokslutsdispositioner och skatter		3 466 032,76	3 218 128,28
Bokslutsdispositioner	9	-813 823,49	-900 192,49
Inkomstskatt	10	-793 797,97	-357 157,44
Räkenskapsperiodens vinst		1 858 411,30	1 960 778,35

BALANSRÄKNING**31.12.2010****31.12.2009**

	Not		
AKTIVA			
Bestående aktiva			
Immateriella tillgångar	11	170 455,62	177 118,54
Materiella tillgångar	12	21 209 393,64	21 270 434,37
Placeringar	13	1 049 277,97	1 413 152,97
Bestående aktiva totalt		22 429 127,23	22 860 705,88
Rörliga aktiva			
Omsättningstillgångar	14	278 803,66	294 556,83
Långfristiga fordringar		2 000,00	6 022,91
Kortfristiga fordringar	15	4 832 773,65	5 139 979,71
Kassa och bank		3 499 908,34	874 333,16
Rörliga aktiva totalt		8 613 485,65	6 314 892,61
Summa aktiva		31 042 612,88	29 175 598,49
PASSIVA			
Eget kapital			
Aktiekapital	16	10 000 000,00	10 000 000,00
Balanserad vinst		10 687 837,93	9 727 059,58
Räkenskapsperiodens vinst		1 858 411,30	1 960 778,35
Eget kapital totalt		22 546 249,23	21 687 837,93
Ackumulerade bokslutsdispositioner	17	1 714 015,98	900 192,49
Främmande kapital			
Kortfristigt främmande kapital	18	6 782 347,67	6 587 568,07
Främmande kapital totalt		6 782 347,67	6 587 568,07
Summa passiva		31 042 612,88	29 175 598,49

KASSAFLÖDESANALYS

2010

2009

Affärsverksamhetens kassaflöde

Erhållna betalningar för försäljning	37 623 337,84	35 979 950,31
Erhållna betalningar för övriga rörelseintäkter	99 699,43	108 592,01
Betalda rörelsekostnader	-32 501 656,87	-32 641 979,30
Affärsverksamhetens kassaflöde före finansiella poster och skatter	5 221 380,40	3 446 563,02
Betalda räntor från affärsverksamheten	-4 524,48	-9 314,34
Erhållna räntor från affärsverksamheten	21 834,44	8 081,65
Betalda direkta skatter	-357 157,44	

Affärsverksamhetens kassaflöde (A)**4 881 532,92** **3 445 330,33****Investeringarnas kassaflöde**

Investeringar i materiella och immateriella tillgångar	-1 226 727,32	-2 003 995,80
Överlåtelseinkomster från materiella och immateriella tillgångar	1 667,01	6 474,09
Förlust vid försäljning från materiella och immateriella tillgångar	-2 212,43	-8 424,29
Investeringar i aktier och andelar	-28 685,00	-112 890,00
Betalt vid tecknandet av tilläggs pension på grund av bolagisering		-954 071,12

Investeringarnas kassaflöde (B)**-1 255 957,74** **-3 072 907,12****Finansieringens kassaflöde**

Bildandet av UBV Posten Åland Ab		2 500,00
Betalda dividender och övrig vinstutdelning	-1 000 000,00	-1 000 000,00

Finansieringens kassaflöde (C)**-1 000 000,00** **-997 500,00****Förändring av likvida medel (A+B+C) ökning (+) / minskning (-)****2 625 575,18** **-625 076,79**

Likvida medel vid räkenskapsperiodens början	874 333,16	1 499 409,95
Likvida medel vid räkenskapsperiodens slut	3 499 908,34	874 333,16
	2 625 575,18	-625 076,79

NOTER TILL BOKSLUT

1. Redovisningsprinciper

Redovisning

Posten Åland Abs bokslut har upprättats i enlighet med finsk bokföringslagstiftning samt övriga nationella regler och bestämmelser gällande bokslut.

Med beaktande av bokföringsnämndens utlåtande nr 1854 har Posten Åland valt att definiera sina bränsle- och servicekostnader som övriga rörelsekostnader.

Immateriella och materiella tillgångar

Vid fastställandet av avskrivningsprinciper för immateriella och materiella tillgångar bland bestående aktiva som är underkastade förslitning har en på förhand uppgjord avskrivningsplan använts.

De planenliga avskrivningarna har beräknats linjärt och är baserade på de immateriella och materiella tillgångarnas ekonomiska verkningstid.

För anskaffningar gjorda under år 2010 har avskrivningarna beräknats per användningsdag på anskaffningsutgiften.

Avskrivningstiderna är:

Immateriella rättigheter	5 år
Övriga utgifter med lång verkningstid	5 år
Byggnader	40 år
Byggnaders tekniska anordningar	10 år
Lätta konstruktioner	5 år
Dataanläggningar	3 år
Maskiner och inventarier	5 år
Tunga fordon	7 år
Övriga materiella tillgångar och tunga maskiner	10 år

Anskaffningar, vilkas anskaffningsutgift är mindre än 2 500 euro, har kostnadsförts direkt vid anskaffningstidpunkten.

Omsättningstillgångar

De rörliga utgifterna har upptagits i anskaffningsutgiften för bestående aktiva och för omsättningstillgångarna. Omsättningstillgångarna har värderats enligt anskaffningsutgift eller till lägre pris som motsvarar det sannolika försäljningspriset.

Jämförbarhet av information från föregående räkenskapsperiod

Posten Frimärkens lager har under 2010 definierats som en omsättningstillgång och har således flyttats i balansräkningen från resultatregleringar till omsättningstillgångar. Likaså har Posten Frimärkens inköp under året lagts till material och tjänster från att tidigare legat under övriga rörelsekostnader. 2009 års siffror har således också ändrats på motsvarande sätt.

Innehavet i Air Åland har nedskrivits med 100% (392 560 euro)

Poster i utländsk valuta

Tillgångar och skulder i utländsk valuta har omräknats till euro enligt bokslutsdagens kurs.

	2010	2009
2. Omsättning		
Posttjänster	8 484 912,34	8 035 616,06
Logistik	3 783 315,77	3 480 744,32
Frimärken	2 707 430,10	2 922 812,08
Pack&Distribution	23 576 855,94	22 625 972,33
Eliminering internomsättning	-1 242 095,74	-1 360 465,89
Omsättning totalt	37 310 418,41	35 704 678,90
3. Övriga rörelseintäkter		
Försäljningsvinster från anläggningstillgångar	6 760,12	10 556,62
Övrigt, bland annat serveringstjänster	92 939,31	98 035,39
Övriga rörelseintäkter totalt	99 699,43	108 592,01
4. Material och tjänster		
Inköp under räkenskapsperioden	1 470 807,77	1 417 765,78
Förändring av lager	15 753,17	-8 146,85
	1 486 560,94	1 409 618,93
Distributionstjänster / porton	15 494 916,39	15 097 955,70
Övriga köpta tjänster	3 804 714,12	3 457 687,20
Material och tjänster totalt	20 786 191,45	19 965 261,83
5. Personalkostnader		
Löner och arvoden	6 843 745,84	6 875 631,65
Pensionskostnader	1 149 288,59	1 123 752,53
Övriga lönebikostnader	365 613,05	354 614,43
Personalkostnader totalt	8 358 647,48	8 353 998,61
Antal anställda omräknat till heltidstjänster	213,2	215,1
Uppgifter om ersättningar till nyckelpersoner i bolaget finns under not 22.		
Uppgifter om personalens belöningsystem samt uppgifter om personal i ledande ställning finns under styrelsens verksamhetsberättelse		
Personalens pensionssystem hör till det privata ArPL.		
6. Avskrivningar		
Immateriella rättigheter	15 213,02	16 792,31
Övriga utgifter med lång verkningstid	32 854,28	17 017,32
Byggnader och konstruktioner	570 188,25	545 399,69
Maskiner och inventarier	658 036,05	605 928,22
Övriga materiella tillgångar	18 139,37	12 021,82
Avskrivningar totalt	1 294 430,97	1 197 159,36
7. Övriga rörelsekostnader		
Hyror	69 477,12	106 918,74
Övriga kostnader	3 061 233,06	3 455 879,66
Övriga rörelsekostnader totalt	3 130 710,18	3 562 798,40
8. Finansiella intäkter och kostnader		
Dividendintäkter	700,00	700,00
Ränteintäkter	12 600,38	7 289,11
Övriga ränte och finansiella intäkter	9 679,10	
Ränte- och övriga finansiella kostnader	-4 524,48	-9 314,34
Nedskrivningar av placeringar bland bestående aktiva	-392 560,00	
Finansiella intäkter och kostnader totalt	-374 105,00	-1 325,23

9. Bokslutsdispositioner	2010	2009
Förändring av avskrivningsdifferans	813 823,49	900 192,49
Bokslutsdispositioner totalt	813 823,49	900 192,49
10. Inkomstskatt		
Räkenskapsperiodens skatt	793 912,56	357 157,44
Skatt hänförlig till tidigare perioder	-114,59	
Inkomstskatt totalt	793 797,97	357 157,44

11. Immateriella tillgångar	2010	2009
Immateriella rättigheter		
Anskaffningsutgifter 1.1.	485 338,52	464 861,54
Ökningar	20 609,39	20 476,98
Minskningar		
Anskaffningsutgifter 31.12.	505 947,91	485 338,52
Ackumulerade avskrivningar 1.1.	-447 576,59	-430 784,31
Avskrivningar under räkenskapsperioden	-15 213,02	-16 792,31
Ackumulerade avskrivningar 31.12.	-462 789,61	-447 576,59
Bokföringsvärde 31.12.	43 158,30	37 761,93
Övriga utgifter med lång verkningstid		
Anskaffningsutgifter 1.1.	181 101,74	99 673,49
Ökningar	20 307,49	81 428,25
Minskningar		
Anskaffningsutgifter 31.12.	197 001,73	181 101,74
Ackumulerade avskrivningar 1.1.	-41 745,13	-24 727,81
Korrigerig ackumulerade avskrivningar vid avyttring	4 407,50	
Avskrivningar under räkenskapsperioden	-32 854,28	-17 017,32
Ackumulerade avskrivningar 31.12.	-70 191,91	-41 745,13
Bokföringsvärde 31.12.	126 809,82	139 356,61
Förskottsbetalningar / pågående utveckling	487,50	
Immateriella tillgångar totalt	170 455,62	177 118,54
12. Materiella tillgångar		
Markområden		
Anskaffningsutgifter 1.1.	469 691,59	354 891,59
Ökningar		114 800,00
Bokföringsvärde 31.12.	469 691,59	469 691,59
Byggnader och konstruktioner		
Anskaffningsutgifter 1.1.	20 126 666,12	19 681 075,12
Ökningar	159 666,96	445 591,00
Anskaffningsutgifter 31.12.	20 286 333,08	20 126 666,12
Ackumulerade avskrivningar 1.1.	-2 516 377,04	-1 970 977,35
Avskrivningar under räkenskapsperioden	-570 188,25	-545 399,69
Ackumulerade avskrivningar 31.12.	-3 086 565,29	-2 516 377,04
Bokföringsvärde 31.12.	17 199 767,79	17 610 289,08
Maskiner och inventarier		
Anskaffningsutgifter 1.1.	8 016 485,77	7 047 326,63
Ökningar	619 494,75	998 580,44
Minskning		
Anskaffningsutgifter 31.12.	8 371 159,02	8 016 485,77
Ackumulerade avskrivningar 1.1.	-5 252 602,55	-4 668 052,26
Korrigerig ackumulerade avskrivningar vid avyttring	262 283,88	21 377,73
Avskrivningar under räkenskapsperioden	-658 036,05	-605 928,22
Ackumulerade avskrivningar 31.12.	-5 648 354,72	-5 252 602,55
Bokföringsvärde 31.12.	2 722 804,30	2 763 883,22
Övriga materiella tillgångar		
Anskaffningsutgifter 1.1.	186 215,08	58 215,08
Ökningar		128 000,00
Anskaffningsutgifter 31.12.	186 215,08	186 215,08
Ackumulerade avskrivningar 1.1.	-49 573,49	-37 551,67
Avskrivningar under räkenskapsperioden	-18 139,37	-12 021,82
Ackumulerade avskrivningar 31.12.	-67 712,86	-49 573,49
Bokföringsvärde 31.12.	118 502,22	136 641,59

Förskottsbetalning / pågående nyanläggning

Förskottsbetalningar 1.1		289 928,89	21 063,39
Ökningar		408 698,85	268 865,50
Förskottsbetalningar 31.1		698 627,74	289 928,89

Materiella tillgångar totalt 21 209 393,64 21 270 434,37

Småanskaffningar som har kostnadsförts vid anskaffningstidpunkten: 66 043,74 (81 529,71) euro

13. Placeringar

	Ägo- andel %	Antal	Nom- värde	Bokf- värde	Vinst/förlust enligt senaste bokslut	Eget kapital enligt senaste bokslut
Andelar i ägarintresseföretag						
Industriefastighets AB Fabriksg. 8	31,9	31224	63 018,00	254 267,85	0	197 484,92

Övriga aktier och andelar

Air Åland Ab	17,2	28 687				
Bostadsaktiebolaget Torggatan 4	19,5	415	271,52	686 904,86		

Övriga fordringar

Anslutningsavgifter				108 105,26		
Kapitallån Air Åland						

14. Omsättningstillgångar

	2010	2009
Material och förnödenheter	278 803,66	294 556,83
Omsättningstillgångar totalt	278 803,66	294 556,83

15. Kortfristiga fordringar

Försäljningsfordringar	4 362 134,69	4 526 520,45
Övriga fordringar	396 370,98	516 900,81
Resultatregleringar	74 267,98	96 558,45
Kortsiktiga fordringar totalt	4 832 773,65	5 139 979,71

16. Eget kapital

	2010	2009
Bundet eget kapital		
Aktiekapital 1.1	10 000 000,00	2 500,00
- insättning gamla grundkapitalet		5 281 100,89
- överfört från fonden för fritt eget kapital		4 716 399,11
Apportemission vid bildandet av aktiebolaget		9 997 500,00
Aktiekapital 31.12	10 000 000,00	10 000 000,00
Bundet eget kapital totalt	10 000 000,00	10 000 000,00
Fritt eget kapital		
Balanserad vinst från tidigare räkenskapsperioder 1.1	11 687 837,93	16 397 529,81
- överfört för apportemissionen till aktiekapital		-4 716 399,11
- dividendutdelning	-1 000 000,00	
- utbetalt till landskapsregeringen av balanserad vinst		-1 000 000,00
- retroaktiva premier för tilläggspension på grund av bolagisering		-954 071,12
Balanserad vinst från tidigare räkenskapsperioder 31.12	10 687 837,93	9 727 059,58
Räkenskapsperiodens vinst	1 858 411,30	1 960 778,35
Fritt eget kapital totalt, utdelningsbart	12 546 249,23	11 687 837,93
Eget kapital totalt	22 546 249,23	21 687 837,93

17. Ackumulerade bokslutsdispositioner	2010	2009
Avskrivningsdifferans	1 714 015,98	900 192,49
Ackumulerade bokslutsdispositioner totalt	1 714 015,98	900 192,49

18. Kortfristigt främmande kapital	2010	2009
Erhållna förskott	865 657,18	862 133,07
Leverantörsskulder	3 506 952,26	3 710 914,38
Övriga skulder	278 563,96	312 213,11
Resultatregleringar	2 131 174,27	1 702 307,51
Kortfristigt främmande kapital totalt	6 782 347,67	6 587 568,07

19. Givna säkerheter och ansvarsförbindelser

	2010	2009
Limiten och en bankgaranti för vilka en fastighetsinteckning givits som säkerhet		
Limit	2 900 000,00	2 900 000,00
Tullgaranti	66 000,00	66 000,00
Given fastighetsinteckning	4 500 000,00	4 500 000,00

Belopp som ska betalas inom ramen för leasingavtal

Förfaller till betalning under nästa räkenskapsperiod	58 709,15	39 474,73
Förfaller till betalning senare	96 261,17	36 812,00
Totalt	154 970,32	76 286,73

Fastighetsinvesteringar

Bolaget är skyldigt att justera de mervärdesskatteavdrag som bolaget har gjort för en år 2008 färdigställd fastighetsinvestering, om fastighetens skattepliktiga användning minskar under justeringsperioden. Det sista justeringsåret är år 2017. Answarets maximibelopp är 1 634 903,10 euro.

20. Rättegångar och tvister

Posten Åland har inget olöst tvistemål som påverkar utgången av bokslutet.

21. Revisorernas arvoden

Revision	22 800,00	21 900,00
Rådgivning		3 050,00
Arvoden totalt	22 800,00	24 950,00

22. Ersättningar till nyckelpersoner

Henrik Lundberg, VD	159 274,53	154 690,05
Övriga ledningsgrupps medlemmar	635 697,10	548 221,50
Styrelseordförande	11 550,00	11 550,00
Övriga styrelseledamöter	26 600,00	23 550,00
Ersättningar till nyckelpersoner totalt	833 121,63	738 011,55

FEMÅRSÖVERSIKT OCH NYCKELTAL
(1000-euro)

	2010	2009	2008	2007	2006
Omsättning	37 310,4	35 704,7	32 185,9	26 706,0	23 120,3
Rörelsevinst	3 840,1	3 219,5	2 928,8	3 393,4	1 805,7
Rörelsemarginal	10,3 %	9,0 %	9,1 %	12,7 %	7,8 %
Avkastning på eget kapital	12,1 %	13,2 %	13,7 %	20,1 %	12,4 %
Avkastning på investerat kapital	16,4 %	14,5 %	14,3 %	20,7 %	12,6 %
Soliditet	74,7 %	76,6 %	76,7 %	78,6 %	78,5 %
Nettoskuldsättningsgrad (gearing)	-15,5 %	-4,0 %	-6,9 %	-6,9 %	-12,9 %
Investeringar	1 255,4	2 116,9	7 175,8	3 903,6	780,8
- i % av omsättningen	3,4 %	5,9 %	22,3 %	14,6 %	3,4 %
Dividendutdelning* / Utdelning	1 000,0	2 000,0	264,0		334,0
Personal under året (medeltal)	213,2	215,1	213,6	224,1	226,3
Personalkostnader	8 358,6	8 354,0	8 006,3	8 016,0	7 427,0

*) För år 2010 styrelsens förslag till bolagsstämman, 1 000 000 euro.

Definition av nyckeltal

Avkastning på eget kapital (ROE) =

(Resultat före bokslutsdispositioner och skatter - inkomstskatter) / Eget kapital (i genomsnitt under året)

Avkastning på investerat kapital =

(Resultat före bokslutsdispositioner och skatter + ränte och övriga finansiella kostnader) /
Balansomslutning - räntefria skulder (i genomsnitt under året)

Soliditet =


Eget kapital / (Balansomslutning - erhållna förskott)

Nettoskuldsättningsgrad (gearing) =

(Räntebärande skulder - likvida medel) / Eget kapital

Bokslutet och verksamhetsberättelsen undertecknas:


Mariehamn, den 24 mars 2011



Anders Ingves, styrelseordförande




Anna Janson



Robert Lindfors



Agneta Erlandsson-Björklund



Henrik Lundberg, VD




Roger Slotte

Över utförd revision har idag avgivits berättelse

Mariehamn, den 24 mars 2011



Leif Hermans, CGR



Erika Sjölund, GRM

Egentliga bokföringsböcker:

Balansbok
Huvudbok
Grundbok

Hjälpböcker:

Kundreskontra (integrerat med huvudboken)
Leverantörsreskontra (integrerat med huvudboken)
Anläggningsregister (avskrivningar integrerat med huvudboken)
Frimärkssystem Magic

Balansbok samt specifikationer sparas i pappersform, övrigt material på maskinläsbart datamedium.

Balansboken bör sparas till och med 31.12.2020

Förteckning över verifikatnummerserier:

Kod	Beskrivning	Startnr
ANLTILLG	Anläggningsstillgångar	ANL90048
ANLTILLGBO	Bokförda anl. journaler	ANL15001
ARTJNL	Artikeljournal	ART000001
ARTÖFJNL	Artikelöveföringsjournal	ARTÖF000001
AVSKRIV	Bokförda anl.redov. journaler	AVS9001
BANK	Inbetalningar bank	90001
BANKUT	Utbetalningar bank	2549
BETPÅM	Betalningspåminnelse förhands	FH-PÅM93000
BETPÅM-U	Utskickade bet.påminnelser	PÅM92000
BOKF-FAKT	Bokförda fakturor	940000
ES	Eget svar	ES0001
FA	Frimärksåterförsäljare mot serviceavtal	FA0501
FAKTURA	Försäljningsfaktura, förhands	FH-940000
FF	Frimärken för faktura	FF1001
FK	Frakteringservice	FK0001
F-KRE-B	Bokförd kreditfaktura	KR92001
FRAKTAVTAL	Fraktavtal	FR0001
FÖRSID-AX	Egna försändelse-ID:n	B0001AX
HL	Hämta lämna	HL0001
HUVUD	Redovisningsjournal m. verifikat	H0004000
INTERNFAKT	Internfakturering	INT92001
KA1 BRÄNDÖ	Kassa1Brändö	K1B-9000001
KA1 KUML	Kassa1Kumlinge	K1KU-9000001
KA1 KÖKAR	Kassa1Kökar	K1KÖ-9000001
KA1 MARIEH	Kassa1Mariehamn	K1M-9000001
KA1 TERMI	Kassa1Terminalen	K1T-9000001
KA11 MAREH	Kassa11Mariehamn	K11M-9000001
KA12 MAREH	Kassa12Mariehamn	K12M-9000001
KA2 MARIEH	Kassa2Mariehamn	K2M-9000001
KA3 MARIEH	Kassa3Mariehamn	K3M-9000001
KA4 MARIEH	Kassa4Mariehamn	K4M-9000001
KA5 MARIEH	Kassa5Mariehamn	K5M-9000001
KA6 MARIEH	Kassa6Mariehamn	K6M-9000001
KREDIT	Kreditfaktura, förhands	FH-KR92000
KS-01	Kartslut priority brev	10001
KS-02	Kartslut economy brev	10001
KS-03	Kartslut priority paket	10001
KS-04	Kartslut economy paket	10001
KS-06	Kartslut priority UE	11001
KS-07	Kartslut sverige consignment	10001
KS-08	Kartslut priority mass	10001
KS-10	kartslut import brev Finland	92000
KS-11	kartslut export air Finland	90001
KS-12	Kartslut export bil Finland	90001
KS-13	Kartslut invägning Åland	90000

KS-18	Karslut TNT export med flyg	90000
KS-19	Karslut TNT export med BIL	92000
KS-20	Karslut TNTI MPORT med BIL	92000
KS-21	Karslut TNTI MPORT med fLYG	90000
KS-22	kartslut import brev Finland med Flyg	90000
KS-24	Kartslut Yves Rocher export till Finland	90000
KS-25	Kartslut import paket Finland	90000
KS-26	Karslut exportextraflyg	
KS-27	Kartslut import DPD paket Finland	90000
KS-28	Kartslut export DPD paket Finland	90000
KS-29	Kartslut Redcats export till Finland	90000
KS-30	Kartslut Import Fedex	90000
KS-31	Kartslut Jetpak Import	90000
KS-32	Kartslut Jetpak export	90000
KS-33	Karslut Import MYpack Finland	90000
KS-34	Kartslut export MyPack finland	
KS-35	Kartslut export Matkahuolto	90001
KS-36	Kartslut import Matkahuolto	90000
KS-37	Karslut NO1 stoa	90000
KS-38	Karslut export Schenker	90001
KS-DIV	Kartslut diverse	1
LEVBET	Betalningar lev.fakt.	LB90001
LEV-FAKT	Leverantörsfakturor	LEV11-1
ORDER-PST	Posten orderhantering	100296
REDOVIS	Redovisning	1
REKLAMATIO	Reklamationer	1001

REVISIONSBERÄTTELSE

till Posten Åland Ab:s bolagsstämma

Vi har reviderat Posten Åland Ab:s bokföring, bokslut, verksamhetsberättelse och förvaltning för räkenskapsperioden 01.01 – 31.12.2010. Bokslutet omfattar balansräkning, resultaträkning och noter till bokslutet.

Styrelsens och verkställande direktörens ansvar

Styrelsen och verkställande direktören ansvarar för upprättandet av bokslutet och verksamhetsberättelsen och för att de ger riktiga och tillräckliga uppgifter i enlighet med i Finland ikraftvarande stadganden och bestämmelser gällande upprättande av bokslut och verksamhetsberättelse. Styrelsen svarar för att tillsynen över bokföringen och medelsförvaltningen är ordnad på behörigt sätt och verkställande direktören för att bokföringen är lagenlig och medelsförvaltningen ordnad på ett betryggande sätt.

Revisorns skyldigheter

Vår skyldighet är att ge ett utlåtande om bokslutet och verksamhetsberättelsen på grundval av vår revision. Revisionslagen förutsätter att vi iakttar yrkesetiska principer. Vi har utfört revisionen i enlighet med god revisions sed i Finland. God revisions sed förutsätter att vi planerar och genomför revisionen för att få en rimlig säkerhet om huruvida bokslutet och verksamhetsberättelsen innehåller väsentliga felaktigheter och om huruvida styrelsens medlemmar eller verkställande direktören har gjort sig skyldiga till handlingar eller försummelser som kan leda till skadeståndsskyldighet gentemot bolaget, eller brutit mot aktiebolagslagen eller bolagsordningen.

En revision innefattar att genom olika åtgärder inhämta revisionsbevis om belopp och annan information som ingår i bokslutet och verksamhetsberättelsen. Valet av granskningsåtgärder baserar sig på revisorns omdöme och innefattar en bedömning av risken för en väsentlig felaktighet på grund av oegentligheter eller fel. Vid denna riskbedömning beaktar revisorn den interna kontroll, som hos bolaget har en betydande inverkan på upprättandet av ett bokslut och en verksamhetsberättelse som ger riktiga och tillräckliga uppgifter. Revisorn bedömer den interna kontrollen för att kunna planera relevanta granskningsåtgärder, men inte i syfte att göra ett uttalande om effektiviteten i bolagets interna kontroll. En revision innefattar också en utvärdering av ändamålsenligheten i de redovisningsprinciper som har använts och av rimligheten i företagsledningens bokföringsmässiga uppskattningar, liksom en bedömning av den övergripande presentationen av bokslutet och verksamhetsberättelsen.

Enligt vår mening har vi inhämtat tillräckliga och ändamålsenliga revisionsbevis som grund för vårt utlåtande.

Utlåtande

Enligt vår mening ger bokslutet, som uppvisar en vinst om 1 858 411,30 euro, och verksamhetsberättelsen riktiga och tillräckliga uppgifter om bolagets ekonomiska ställning samt om resultatet av dess verksamhet i enlighet med i Finland ikraftvarande stadganden och bestämmelser gällande upprättande av bokslut och verksamhetsberättelse. Uppgifterna i verksamhetsberättelsen och bokslutet är konfliktfria.

Mariehamn den 25 mars 2011



Leif Hermans, CGR

Torggatan 5
22100 MARIEHAMN



Erika Sjölund, GRM

Torggatan 5
22100 MARIEHAMN

