

**Posten Åland Ab**  
**FO-nummer: 2220702-9**

## **Balansbok för räkenskapsåret 2013**

Innehåll	Sida
- styrelsens verksamhetsberättelse	2
- resultaträkning	6
- balansräkning	7
- finansieringsanalys	9
- noter	10
- revisorspåteckning	15
- revisionsberättelse	16
- förteckning över bokföringsböckerna	17

Om inte annat särskilt anges, redovisas alla belopp i euro. Uppgifter inom parentes avser föregående år.

## Styrelsens verksamhetsberättelse

### Väsentliga händelser under räkenskapsåret

#### Resultatutveckling

Den 1 januari 2013 ändrades den finska mervärdesskattelagen så att det minsta mervärdesskattebelopp som uppbärs vid import sänktes från 10 euro till 5 euro. Lagändringen drabbade kundsegmentet e-handel hårt vilket är den främsta orsaken till minskad omsättning och försämrad rörelsevinst. Omsättningen sjönk med 5,1 % till 41,3 miljoner euro (43,6) och vinsten före bokslutsdispositioner och skatter minskade med 35,2 % till 2,0 miljoner euro (3,1).

Affärsområdena Pack & Distribution och Logistik lyckades dämpa tappet i omsättning och resultat genom god tillväxt inom övriga kundsegment. Affärsområdena Posttjänster och Frimärken anpassar kontinuerligt verksamheten till sina krympande marknader och har därigenom lyckats bevara stabila resultat.

#### Samarbetsförhandling

Posten Åland genomförde samarbetsförhandlingar under våren 2013 eftersom genomgripande rationaliseringsåtgärder i både produktion och administration krävdes för att motverka det resultatbortfall som mervärdesskattelagändringen medförde. Utgången av samarbetsförhandlingen innebar att efter omplaceringar minskades antalet arbetsplatser med totalt åtta stycken.

#### Investeringar

Utbyggnaden av postterminalens etapp 4A, del 2, slutfördes under året. Investeringen i postterminalen var årets största och uppgick till 1,2 miljoner euro. Affärsområdet Pack & Distribution har planenligt investerat 0,7 miljoner euro i nya maskiner.

Flerårsöversikt		2013	2012	2011	2010	2009
Omsättning	tusen euro	41 338	43 556	38 774	37 310	35 705
Rörelsevinst	tusen euro	2 124	3 232	3 208	3 840	3 219
Rörelsevinstmarginal	%	5,1	7,4	8,3	10,3	9,0
Finansiella poster	tusen euro	-134	-160	16	-374	-1
Vinst före bokslutsdisp. och skatt	tusen euro	1 990	3 072	3 225	3 466	3 218
Vinstmarginal	%	4,8	7,1	8,3	9,3	9,0
Avkastning på eget kapital (ROE)	%	6,6	10,4	10,4	11,6	13,0
Avkastning på investerat kapital (ROI)	%	6,2	10,7	12,8	16,5	14,6
Soliditet	%	65,3	64,3	76,7	78,8	79,0

Nyckeltalsdefinitioner presenteras i not 1.

### Risker och riskhantering

Posten Ålands riskhantering utgör en del av bolagets system för intern kontroll och är en naturlig del i den löpande uppföljningen av verksamheten. Syftet med riskhanteringen är att stöda förverkligandet av organisationens strategier och lönsamhetsmål, säkerställa kontinuiteten i verksamheten samt bevara bolagets anseende.

#### Affärsrisker

Bolagets tjänster är utsatta för hård konkurrens vilket gör att Posten Åland kontinuerligt måste anpassa sig till marknadens efterfrågan. För att kunna erbjuda kunderna konkurrenskraftiga tjänster satsar bolaget på utbildning av personal, kundanpassade IT-lösningar, investeringar i maskinparken och anpassningar av postterminalen.

Den pågående globala digitaliseringen medför att volymerna av brevpост sjunker varje år, vilket leder till krav på effektivare posthantering. Samtidigt skapar den ökande näthandeln en tillväxt i volymerna av varubrev och paket. Framtidens distributionsnät kommer allt mer att förmedla varor och Posten Åland är väl positionerad i den förändringsprocessen.

EU:s mervärdesskattedirektiv och nationell lagstiftning har stor påverkan på verksamhetsförutsättningarna för affärsområdet Pack & Distribution. Finansministeriet har tagit fram ett utkast till proposition där det föreslås att mervärdesskattelagen ändras så att skattefriheten för försändelser av ringa värde slopas för importerade tidningar och tidskrifter som utkommer en gång i veckan eller mera sällan. Dessutom ska bestämmelsen om ett minsta skattebelopp för mervärdesskatt vid import inte tillämpas på sådana tidningar och tidskrifter. Lagen föreslås träda i kraft den 1

januari 2015 och kan ge betydande effekter för bolaget.

#### Finansiella risker

Inom företagets affärsverksamhet är kundfordringarna en av de största balansposterna. Risken för kreditförluster hanteras genom en enhetlig kreditgivningspolicy, löpande uppföljning av förfallna fordringar och effektiv indrivningsverksamhet.

#### Operativa risker

Marknadsförändringar gör att bolaget ständigt behöver se över organisationen för att den ska vara fortsatt effektiv och konkurrenskraftig.

Posten Åland är beroende av ett begränsat antal leverantörer på vissa marknader. Förändringar i nyckelleverantörernas tjänster eller priser kan ha stor påverkan på Posten Ålands verksamhet.

#### Olycksrisker

De materiella anläggningstillgångarna utgör bolagets klart största tillgångspost och försäkringsbehovet granskas noggrant årligen för att säkerställa att verksamheten har ett heltäckande försäkringsskydd.

### **Lagstiftning och tillståndspliktig verksamhet**

Posten Åland har beviljats tillstånd för postverksamhet enligt landskapslagen (2007:60) om posttjänster samt tillstånd för frimärksutgivning. Båda tillstånden är i kraft till den 31 december 2021.

Posten Åland gör årligen hastighetsundersökningar för att kontrollera att brevförändelserna uppfyller kvalitetsnormerna för samhällsomfattande tjänster enligt landskapslagen. År 2013 undersöktes brevförändelser som ska nå adressaten både den första och den andra arbetsdagen räknat från inlämningsdagen. I alla mätningar uppfylldes kvalitetsnormerna.

### **Miljö**

Posten Åland följer gällande miljölagstiftning och arbetar förebyggande för att möta framtida krav. Posten Åland är certifierat inom miljöledningssystemet ISO 14001:2004. Miljöarbetet fokuseras främst på att minska utsläppen från transporter. Vidare anpassas verksamheten i postterminalen till en så energieffektiv användning som möjligt. Verksamheten mäts och följs upp månatligen på ledningsmöten och revideras årligen.

Nyckeltal		2013	2012	2011	2010	2009
Posten Ålands CO2-utsläpp på Åland	ton/år	379	364	359	362	417
Körda km med egna fordon	km/år	450 023	476 318	442 105	390 470	420 611
CO2-utsläpp egna fordon	ton/år	166	158	152	155	158
Körda km köpta transporter	km/år	588 802	589 052	578 756	570 256	644 225
CO2-utsläpp köpta transporter	ton/år	205	205	201	199	225
Värmeförbrukning	kWh/år	1 396 891	1 394 315	1 124 693	1 413 770	1 332 240
Elförbrukning	kWh/år	1 992 925	1 635 055	1 361 833	1 460 171	1 613 479
Andel förnyelsebar energi	%	95	100	95	100	80
Återvinningsprodukter	ton/år	287	282	301	356	434
Restavfall	ton/år	32	40	32	34	32
Vattenförbrukning	m <sup>3</sup> /år	1 944	2 383	2 321	1 759	1 555

## Personal

### Personalstruktur

På bokslutsdagen sysselsatte Posten Åland 228 personer (249). Bolagets personal omräknat till årsarbeten uppgick till 201,6 personer (209,0).

Anställda 31.12.2013	Antal anställda	Årsarbeten	Medel anställningsår	Medelålder
Posttjänster	114	80,5	13,5	40,6
Logistik	32	36,7	11,3	43,5
Frimärken	18	16,2	19,2	50,0
Pack & Distribution	45	46,9	8,4	39,2
Staber & ledning	19	21,3	7,8	40,9
<b>Totalt</b>	<b>228</b>	<b>201,6</b>	<b>12,2</b>	<b>41,5</b>

### Belöningsystem

Postens belöningsystem grundar sig på det egna lokala kollektivavtalet (LOKA). För samtliga anställda ingår en allmän resultatlön som varierar mellan 0 - 3,5 % av den intjänade lönen för året. Utfallet beror på tre faktorer: rörelsevinstmarginal, produktivitet och avkastning på aktiekapital. För år 2013 blev utfallet 2,9 % vilket motsvarar 149 862 euro (82 135).

Under året hade 37 personer (36) en rörlig lönedel, som utgör mellan 5 och 20 % av den totala årslönen beroende på befattning. Berättigade till rörlig lönedel är befattningar i ledande ställning med resultatansvar eller direkt försäljningsansvar. Storleken på den rörliga lönedelen beror på hur omsättning, resultat, produktivitet och kvalitet faller ut i förhållande till budgetmål samt på hur väl personliga projektmål uppfylls. Styrelsen slår fast ramarna för den rörliga lönedelen i samband med budgetarbetet varje år. För år 2013 blev utfallet 255 035 euro (247 098).

Vd och delar av ledningsgruppen omfattas av en gruppensörsäkring där arbetstagaren vid 63 års ålder kan erhålla en pension motsvarande 60 % av lönen. Försäkringen är villkorad så att inbetalda premier tillfaller arbetstagaren endast om denne fortfarande är anställd av Posten Åland fem år efter det att pensionsförmånen beviljats. Premierna för året uppgick till 31 644 euro (34 116).

### Personalstyrning

Lönebildningen för alla befattningar inom Posten är individuell och lönen bestäms utifrån varje befattnings krav och individens skicklighet. Lönen ökar med stigande ansvar och svårighetsgrad samt med medarbetarens prestation och skicklighet.

För att bedöma befattningarna arbetsvärderas dessa regelbundet enligt det svenska BAS-systemet (AON Hewitt). Under perioden januari till mars genomförs årliga prestationsbedömningsamtal med samtliga anställda där chef och arbetstagare gemensamt kommer fram till arbetstagarens prestation det gångna året. Denna bedömning ligger sedan till grund för lönerrevision som genomförs den 1 april. För 2013 fördelades 0,5 % av Postens lönesumma för aktuella personalkategorier enligt kriterierna prestation och arbetstagarens lön i relation till referenslön.

### Jämställdhet och arbetsförhållande

Postens jämställdhets- och mångfaldsplan för åren 2013-2015 innehåller policy gällande jämställdhet och mångfald och en beskrivning av jämställdhetsläget. Utöver detta behandlar planen följande sex områden: rekrytera för en jämnare könsfördelning och bredare mångfald, löner, arbetsförhållanden och arbetsmiljö, föräldraskap och arbete, diskriminering och trakasserier och slutligen Postens marknadsföring.

Nyckeltal för jämställdhet		2013	2013	2012	2012
		kvinnor	män	kvinnor	män
Anställda	%	58	42	53	47
Tidningsutdelare	%	42	58	-	-
Arbetsledare	%	50	50	67	33
Enhetschefer/produktionsledare	%	50	50	50	50
Produktionschefer	%	100	-	100	-
Försäljningschefer	%	25	75	25	75
Stabschefer/-ansvarig	%	20	80	-	100
Affärsområdeschefer	%	50	50	50	50

### Bolagets organisation, ledning och revisorer

Posten Ålands verksamhet är indelad i affärsområdena Posttjänster, Frimärken, Logistik samt Pack & Distribution. Varje affärsområde har egna kundsegment och marknadsstrategier. Affärsområdena stöds av gemensamma stabsfunktioner inom personal, ekonomi, kommunikation, drift och it. Vd Henrik Lundberg ansvarar för den övergripande organisationen och leder arbetet i ledningsgruppen där affärsområdescheferna och fyra stabschefer ingår.

Styrelsen består av sju ledamöter som återvaldes på ordinarie bolagsstämma. Styrelsen sammanträdde 12 gånger under året under ledning av ordförande Nils Lampi.

CGR Leif Hermans och GRM Erika Sjölund är bolagets revisorer.

Bolaget har inga penninglån, säkerheter eller ansvarsförbindelser till närstående.

### Bolagets aktie och ägande

Posten Åland ägs av Ålands landskapsregering. Bolagets aktiekapital är 10 000 000 euro som fördelas på 10 000 aktier vilka är lika värda. Bolaget innehar inte egna aktier och har inte kapitallån.

### Utsikter för år 2014

Omsättningen förväntas öka tack vare tillväxt inom affärsområdet Pack & Distribution. Rörelsevinstmarginalen hålls troligen i nivå med det senaste året på grund av en fortsatt utmanande konkurrenssituation. Investeringarna minskar jämfört med de senaste åren eftersom inga väsentliga till- eller ombyggnader av postterminalen är planerade.

### Förslag till vinstdisposition

Bolagets utdelningsbara vinstmedel uppgår till 13 273 715,78 euro, varav 678 391,96 euro utgörs av räkenskapsperiodens vinst. Styrelsen föreslår för bolagsstämman att de utdelningsbara vinstmedlen disponeras på följande sätt:

till aktieägarna utdelas 100 euro per aktie, totalt	1 000 000,00
i det fria egna kapitalet kvarlämnas	12 273 715,78
	<hr/>
euro	13 273 715,78

Styrelsen anser att den föreslagna vinstutdelningen inte äventyrar bolagets soliditet. Vinstutdelningen hindrar heller inte bolaget från att fullgöra sina förpliktelser på kort och lång sikt eller att fullgöra erforderliga investeringar.

<b>Resultaträkning</b>	<b>Not</b>	<b>2013</b>	<b>2012</b>
<b>Omsättning</b>	2	41 337 638,92	43 556 417,91
Övriga rörelseintäkter	3	92 719,97	77 618,06
		<hr/>	<hr/>
		41 430 358,89	43 634 035,97
Material och tjänster			
Material, förmödenheter och varor			
Inköp under räkenskapsperioden		-1 889 513,25	-2 442 422,96
Förändring av lager		-33 772,38	78 720,02
Köpta tjänster		-25 003 198,02	-25 676 746,69
		<hr/>	<hr/>
Material och tjänster totalt		-26 926 483,65	-28 040 449,63
Personalkostnader	4		
Löner och arvoden		-7 068 117,19	-7 152 678,56
Lönebikostnader			
Pensionskostnader		-1 184 888,76	-1 238 966,81
Övriga lönebikostnader		-342 986,82	-384 353,35
		<hr/>	<hr/>
Personalkostnader totalt		-8 595 992,77	-8 775 998,72
Avskrivningar och nedskrivningar			
Avskrivningar enligt plan		-1 865 178,76	-1 450 026,55
Övriga rörelsekostnader	5, 6	-1 918 339,06	-2 135 869,80
		<hr/>	<hr/>
<b>Rörelsevinst</b>		2 124 364,65	3 231 691,27
Finansiella intäkter och kostnader	7	-134 082,30	-159 984,35
		<hr/>	<hr/>
<b>Vinst före bokslutsdispositioner och skatter</b>		1 990 282,35	3 071 706,92
Bokslutsdispositioner	8	-1 090 692,48	-1 528 559,02
Inkomstskatt	9	-221 197,91	-392 428,71
		<hr/>	<hr/>
<b>Räkenskapsperiodens vinst</b>		678 391,96	1 150 719,19

<b>Balansräkning</b>	<b>Not</b>	<b>2013-12-31</b>	<b>2012-12-31</b>
<b>Aktiva</b>			
<b>Bestående aktiva</b>			
Immateriella tillgångar	10	117 930,81	167 519,58
<u>Materiella tillgångar</u>			
Markområden	11	469 691,59	469 691,59
Byggnader och konstruktioner		29 423 705,67	28 707 791,16
Maskiner och inventarier		3 305 024,99	3 074 013,15
Övriga materiella tillgångar		218 312,61	250 583,44
Pågående nyanläggningar		-	486 411,83
Materiella tillgångar totalt		33 416 734,86	32 988 491,17
Placeringar	12	903 788,12	903 788,12
<b>Bestående aktiva totalt</b>		<b>34 438 453,79</b>	<b>34 059 798,87</b>
<b>Rörliga aktiva</b>			
Omsättningstillgångar	13	343 850,82	377 623,20
Långfristiga fordringar		-	435,00
<u>Kortfristiga fordringar</u>			
Kundfordringar		5 911 802,85	5 563 408,14
Övriga fordringar		1 018 989,68	1 059 053,75
Resultatregleringar		102 757,42	190 264,89
Kortfristiga fordringar totalt		7 033 549,95	6 812 726,78
Kassa och bank		651 916,64	771 253,13
<b>Rörliga aktiva totalt</b>		<b>8 029 317,41</b>	<b>7 962 038,11</b>
<b>Aktiva totalt</b>		<b>42 467 771,20</b>	<b>42 021 836,98</b>

<b>Balansräkning</b>	<b>Not</b>	<b>2013-12-31</b>	<b>2012-12-31</b>
<b>Passiva</b>			
<b>Eget kapital</b>	14, 15		
Aktiekapital		10 000 000,00	10 000 000,00
Balanserad vinst från tidigare år		12 595 323,82	12 444 604,63
Räkenskapsperiodens vinst		678 391,96	1 150 719,19
<b>Eget kapital totalt</b>		<b>23 273 715,78</b>	<b>23 595 323,82</b>
<b>Akkumulerade bokslutsdispositioner</b>			
Avskrivningsdifferens		4 894 648,70	3 803 956,22
<b>Främmande kapital</b>			
<u>Långfristigt främmande kapital</u>			
Skulder till kreditinstitut	17	4 168 534,71	5 807 508,25
<u>Kortfristigt främmande kapital</u>			
Skulder till kreditinstitut	17	2 133 333,33	1 066 666,67
Erhållna förskott		842 102,29	862 238,30
Leverantörsskulder		5 268 724,88	5 119 463,90
Övriga skulder		189 124,06	238 628,60
Resultatregleringar	16	1 697 587,45	1 528 051,22
<b>Kortfristigt främmande kapital totalt</b>		<b>10 130 872,01</b>	<b>8 815 048,69</b>
<b>Främmande kapital totalt</b>		<b>14 299 406,72</b>	<b>14 622 556,94</b>
<b>Passiva totalt</b>		<b>42 467 771,20</b>	<b>42 021 836,98</b>



<b>Finansieringsanalys</b>	<b>2013</b>	<b>2012</b>
<b>Affärsverksamhetens kassaflöde</b>		
Erhållna betalningar för försäljning	41 115 876,25	43 263 709,17
Betalda rörelsekostnader	-37 249 453,86	-37 975 422,07
Affärsverksamhetens kassaflöde före finansiella poster och skatter	3 866 422,39	5 288 287,10
Betalda räntor för affärsverksamheten	-158 812,33	-113 929,15
Erhållna räntor från affärsverksamheten	23 813,68	23 569,16
Betalda direkta skatter	40 616,52	-755 130,65
<b>Affärsverksamhetens kassaflöde</b>	<b>3 772 040,26</b>	<b>4 442 796,46</b>
<b>Investeringarnas kassaflöde</b>		
Investeringar i materiella och immateriella tillgångar	-2 337 869,87	-9 482 443,47
Överlåtelseinkomster från materiella och immateriella tillgångar	18 100,00	6 100,00
Investeringar i övriga placeringar	-	-124 750,00
Överlåtelseinkomster från övriga placeringar	-	220 000,00
Erhållna dividender och räntor på investeringar	700,00	700,00
<b>Kassaflöde från investeringsverksamheten</b>	<b>-2 319 069,87</b>	<b>-9 380 393,47</b>
<b>Finansieringsverksamheten</b>		
Upptagna lån	494 359,80	6 129 555,27
Amortering av lån	-1 066 666,68	-
Betalda dividender	-1 000 000,00	-1 000 000,00
<b>Kassaflöde från finansieringsverksamheten</b>	<b>-1 572 306,88</b>	<b>5 129 555,27</b>
<b>Förändring av likvida medel</b>	<b>-119 336,49</b>	<b>191 958,26</b>
<b>Likvida medel vid årets början</b>	<b>771 253,13</b>	<b>579 294,87</b>
<b>Likvida medel vid årets slut</b>	<b>651 916,64</b>	<b>771 253,13</b>

## Noter

### Not 1 Redovisnings- och värderingsprinciper

Posten Åland Ab:s bokslut har upprättats i enlighet med finsk bokföringslagstiftning samt övriga nationella regler och bestämmelser gällande bokslut.

#### Immateriella och materiella tillgångar

De immateriella och materiella tillgångarna har i balansräkningen upptagits till anskaffningsutgiften med avdrag för planenliga avskrivningar. Till anskaffningsutgiften har hänförts rörliga utgifter för anskaffningen och tillverkningen. De planenliga avskrivningarna har beräknats linjärt och är baserade på tillgångarnas ekonomiska verkningstid. Avskrivningarna har gjorts med början från den dag nyttigheten har tagits i bruk.

Följande avskrivningstider tillämpas:

Immateriella tillgångar	5 år
Byggnader	40 år
Lätta konstruktioner och byggnaders tekniska anordningar	5/10 år
Maskiner och inventarier	3-10 år
Övriga materiella tillgångar	10 år

#### Omsättningstillgångar

Omsättningstillgångarna upptas i enlighet med fifo-principen till anskaffningsutgiften eller till det sannolika försäljningsvärdet, ifall det senare är lägre.

#### Poster i främmande valuta

Fordringar och skulder i utländsk valuta har omvandlats till euro enligt bokslutsdagens kurs.

#### Nyckeltalsdefinitioner

##### Soliditet

Justerat eget kapital / (balansomslutning - erhållna förskott)

##### Avkastning på eget kapital (ROE)

(Resultat före bokslutsdispositioner och skatter - inkomstskatter) / genomsnittligt justerat eget kapital

##### Avkastning på investerat kapital (ROI)

(Resultat före bokslutsdispositioner och skatter + finansiella kostnader) / (balansomslutning - räntefria skulder (i genomsnitt under året))

### Not 2 Fördelning av omsättningen per affärsområde

	<u>2013</u>	<u>2012</u>
Omsättningen fördelar sig på affärsområden enligt följande:		
Posttjänster	7 960 600,62	8 159 934,46
Logistik	5 092 179,63	5 070 350,57
Frimärken	2 550 463,76	2 438 437,72
Pack & Distribution	26 895 877,69	29 437 745,36
Administrativa tjänster	76 072,47	55 108,59
Eliminering intern omsättning	-1 237 555,25	-1 605 158,79
Totalt	<u>41 337 638,92</u>	<u>43 556 417,91</u>

**Not 3 Övriga rörelseintäkter**

	<u>2013</u>	<u>2012</u>
I övriga intäkter ingår intäkter från:		
Lokalhyror	59 249,91	50 299,07
Försäljningsvinster från anläggningstillgångar	6 120,00	600,00
Övrigt	27 350,06	26 718,99
<b>Totalt</b>	<u>92 719,97</u>	<u>77 618,06</u>

**Not 4 Personal**

	<u>2013</u>	<u>2012</u>
<b>Medelantalet anställda omräknat i årsarbeten</b>		
Posttjänster	80,5	84,6
Logistik	36,7	34,2
Frimärken	16,2	15,9
Paek & Distribution	46,9	52,1
Staber och ledning	21,3	22,2
<b>Totalt</b>	<u>201,6</u>	<u>209,0</u>
<b>Löner och arvoden</b>		
Verkställande direktören	163 063,07	158 524,01
Övriga medlemmar i ledningsgruppen	635 335,21	639 127,15
Styrelsen	48 800,00	51 933,00
Övriga anställda	6 220 918,91	6 303 094,40
<b>Totalt</b>	<u>7 068 117,19</u>	<u>7 152 678,56</u>

Utomstående pensionsbolag svarar för det lagstadgade pensionsansvaret i bolaget. Samtliga pensionsplaner klassificeras som avgiftsbestämda. Pensionspremierna redovisas som kostnader i resultaträkningen för den räkenskapsperiod till vilken de hänförs. Ytterligare information om ersättningar till anställda finns i styrelsens verksamhetsberättelse.

**Not 5 Revisorernas arvoden**

	<u>2013</u>	<u>2012</u>
<u>Hermans &amp; Revisorernas Ab</u>		
Revisionsarvoden	7 500,00	7 500,00
Övriga arvoden	1 390,00	-
<b>Totalt</b>	<u>8 890,00</u>	<u>7 500,00</u>

**Not 6 Övriga rörelsekostnader**

	<u>2013</u>	<u>2012</u>
Fastighetskostnader	475 826,74	424 480,48
Administrationskostnader	267 632,92	384 366,12
Marknadsföringskostnader	195 934,38	283 423,44
Personalkostnader	228 181,79	242 502,76
Resekostnader	184 265,83	190 746,67
IT-kostnader	187 476,47	200 315,77
Hyreskostnader	28 246,50	50 774,24
Övriga poster	350 774,43	359 260,32
<b>Totalt</b>	<u>1 918 339,06</u>	<u>2 135 869,80</u>

**Not 7 Finansiella intäkter och kostnader**

	<u>2013</u>	<u>2012</u>
Intäkter från placeringar	700,00	700,00
Ränteintäkter	23 813,68	23 569,16
<b>Finansiella intäkter totalt</b>	<u>24 513,68</u>	<u>24 269,16</u>
Nedskrivningar av placeringar	-	-35 972,00
Förlust vid avyttring	-	-34 267,85
Räntekostnader	-158 595,98	-114 013,66
<b>Finansiella kostnader totalt</b>	<u>-158 595,98</u>	<u>-184 253,51</u>
<b>Totalt</b>	<u>-134 082,30</u>	<u>-159 984,35</u>

**Not 8 Bokslutsdispositioner**

	<u>2013</u>	<u>2012</u>
Differens mellan avskrivningar enligt plan och skattemässiga avskrivningar	1 090 692,48	1 528 559,02

**Not 9 Inkomstskatt**

	<u>2013</u>	<u>2012</u>
Inkomstskatt för den egentliga verksamheten	221 197,91	388 678,14
Inkomstskatt hänförlig till tidigare år	-	3 750,57
<b>Summa</b>	<u>221 197,91</u>	<u>392 428,71</u>

**Not 10 Immateriala tillgångar**

	Immateriala rättigheter	Övr immateriella tillgångar med verkningstid	Totalt
Anskaffningsutgift 1.1	519 410,88	295 172,03	814 582,91
Ökningar	3 464,07	13 162,50	16 626,57
<b>Anskaffningsutgift 31.12</b>	<b>522 874,95</b>	<b>308 334,53</b>	<b>831 209,48</b>
Ack. avskrivningar 1.1	-492 803,42	-154 259,91	-647 063,33
Avskrivningar under räkenskapsperioden	-14 104,85	-52 110,49	-66 215,34
<b>Ack avskrivningar 31.12</b>	<b>-506 908,27</b>	<b>-206 370,40</b>	<b>-713 278,67</b>
<b>Bokföringsvärde 31.12</b>	<b>15 966,68</b>	<b>101 964,13</b>	<b>117 930,81</b>

**Not 11 Materiella tillgångar**

	Mark- områden	Byggnader och konstruktioner	Maskiner och inventarier	Övriga materiella tillgångar	Pågående nyanläggning	Totalt
Anskaffningsutgift 1.1	469 691,59	33 041 399,45	9 927 073,40	365 493,72	486 411,83	44 290 069,99
Ökningar	-	1 181 534,53	1 059 158,83	-	-	2 240 693,36
Minskningar	-	-	-171 466,60	-	-	-171 466,60
Överföringar mellan posterna	-	486 411,83	-	-	-486 411,83	-
<b>Anskaffningsutgift 31.12</b>	<b>469 691,59</b>	<b>34 709 345,81</b>	<b>10 814 765,63</b>	<b>365 493,72</b>	<b>0,00</b>	<b>46 359 296,75</b>
Ack. avskrivningar 1.1	-	-4 333 608,29	-6 853 060,25	-114 910,28	-	-11 301 578,82
Ack. avskrivningar på minskningar	-	-	157 980,35	-	-	157 980,35
Avskrivningar under räkenskapsperioden	-	-952 031,85	-814 660,74	-32 270,83	-	-1 798 963,42
<b>Ack avskrivningar 31.12</b>	<b>-</b>	<b>-5 285 640,14</b>	<b>-7 509 740,64</b>	<b>-147 181,11</b>	<b>-</b>	<b>-12 942 561,89</b>
<b>Bokföringsvärde 31.12</b>	<b>469 691,59</b>	<b>29 423 705,67</b>	<b>3 305 024,99</b>	<b>218 312,61</b>	<b>0,00</b>	<b>33 416 734,86</b>

**Not 12 Placeringar**

	Övriga aktier och andelar	Övriga fordringar	Totalt
Anskaffningsutgift 1.1	1 324 994,86	209 825,26	1 534 820,12
<b>Anskaffningsutgift 31.12</b>	<b>1 324 994,86</b>	<b>209 825,26</b>	<b>1 534 820,12</b>
Ack. nedskrivningar 1.1	-581 032,00	-50 000,00	-631 032,00
<b>Ack nedskrivningar 31.12</b>	<b>-581 032,00</b>	<b>-50 000,00</b>	<b>-631 032,00</b>
<b>Bokföringsvärde 31.12</b>	<b>743 962,86</b>	<b>159 825,26</b>	<b>903 788,12</b>

**Not 13 Omsättningstillgångar**

	<u>2013-12-31</u>	<u>2012-12-31</u>
Material och förnödenheter	79 384,47	67 844,40
Färdiga produkter/varor	264 466,35	309 778,80
<b>Totalt</b>	<u>343 850,82</u>	<u>377 623,20</u>

**Not 14 Eget kapital**

	<u>Aktie- kapital</u>	<u>Vinst- medel</u>	<u>Räkenskaps- periodens vinst</u>	<u>Totalt</u>
Belopp 1.1	10 000 000,00	12 444 604,63	1 150 719,19	23 595 323,82
Dividendutbetalning		-1 000 000,00		-1 000 000,00
Överföring av vinsten från föregående räkenskapsperiod		1 150 719,19	-1 150 719,19	-
Räkenskapsperiodens vinst			678 391,96	678 391,96
<b>Belopp 31.12</b>	<u>10 000 000,00</u>	<u>12 595 323,82</u>	<u>678 391,96</u>	<u>23 273 715,78</u>

**Not 15 Utdelningsbara vinstmedel**

	<u>2013-12-31</u>	<u>2012-12-31</u>
Balanserad vinst från tidigare räkenskapsperioder	12 595 323,82	12 444 604,63
Räkenskapsperiodens vinst	678 391,96	1 150 719,19
<b>Summa</b>	<u>13 273 715,78</u>	<u>13 595 323,82</u>

**Not 16 Resultatregleringar**

	<u>2013-12-31</u>	<u>2012-12-31</u>
Personalrelaterade poster	1 505 912,82	1 498 666,60
Periodiserade direkta skatter	132 223,43	-
Övriga resultatregleringar	59 451,20	29 384,62
<b>Summa</b>	<u>1 697 587,45</u>	<u>1 528 051,22</u>

**Not 17 Ställda säkerheter och ansvarsförbindelser**

	<u>2013-12-31</u>	<u>2012-12-31</u>
<b>Ställda säkerheter</b>		
Skulder och garantier, för vilka fastighetsinteckningar har ställts som säkerhet		
Skulder till kreditinstitut, lån	4 933 333,33	6 000 000,00
Skulder till kreditinstitut, kreditlimit	2 900 000,00	2 900 000,00
Garantier	286 000,00	286 000,00
<b>Fastighetsinteckningar ställda som säkerhet totalt</b>	<u>10 000 000,00</u>	<u>10 000 000,00</u>


	<u>2013-12-31</u>	<u>2012-12-31</u>
<b>Ansvarsförbindelser</b>		
Belopp som ska betalas för leasingavtal		
Förfaller till betalning under nästa räkenskapsperiod	24 973,20	21 329,22
Förfaller till betalning senare	21 044,06	21 596,76
<b>Totalt</b>	<b>46 017,26</b>	<b>42 925,98</b>


Bolaget är skyldigt att justera de mervärdesskatteavdrag som gjorts för fastighetsinvesteringarna som färdigställda år 2008, 2012 och 2013 om användningen av fastigheterna som berättigar till avdrag minskar under justeringsperioderna. Maximibeloppet av ansvaret uppgår till 3 488 762,04 euro och det sista justeringsåret är 2023.

Bolaget har tecknat ränteswapavtal som löper parallellt med den beräknade låneperioden 2013-2016.

Bokslutet och verksamhetsberättelsen undertecknas:


Jomala den 25 mars 2014

  
Nils Lampi  
Styrelsens ordförande

  
Agneta Erlandsson-Björklund

  
Harry Jansson

  
Cita Nylund

  
Robert Lindfors  
Styrelsens viceordförande

  
Boris Ekman

  
Peter Enberg

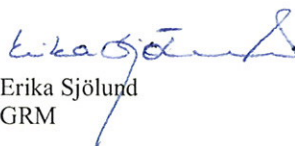
  
Henrik Lundberg  
Verkställande direktör

### Revisorspåteckning

Över utförd revision har idag avgivits berättelse.

Jomala den 26 mars 2014

  
Leif Hermans  
CGR

  
Erika Sjölund  
GRM

# REVISIONSBERÄTTELSE

## till Posten Åland Ab:s bolagsstämma

Vi har reviderat Posten Åland Ab:s bokföring, bokslut, verksamhetsberättelse och förvaltning för räkenskapsperioden 01.01 – 31.12.2013. Bokslutet omfattar balansräkning, resultaträkning, finansieringsanalys och noter till bokslutet.

### *Styrelsens och verkställande direktörens ansvar*

Styrelsen och verkställande direktören ansvarar för upprättandet av bokslutet och verksamhetsberättelsen och för att de ger riktiga och tillräckliga uppgifter i enlighet med i Finland gällande bestämmelser om upprättande av bokslut och verksamhetsberättelse. Styrelsen svarar för att tillsynen över bokföringen och medelsförvaltningen är ordnad på behörigt sätt och verkställande direktören för att bokföringen är lagenlig och medelsförvaltningen ordnad på ett betryggande sätt.

### *Revisorns skyldigheter*

Vår skyldighet är att uttala oss om bokslutet och verksamhetsberättelsen på grundval av vår revision. Revisionslagen förutsätter att vi iakttar yrkesetiska principer. Vi har utfört revisionen i enlighet med god revisionssed i Finland. God revisionssed förutsätter att vi planerar och genomför revisionen för att få en rimlig säkerhet om huruvida bokslutet och verksamhetsberättelsen innehåller väsentliga felaktigheter och om huruvida styrelsens medlemmar eller verkställande direktören har gjort sig skyldiga till en handling eller försummelse som kan leda till skadeståndsskyldighet gentemot bolaget, eller brutit mot aktiebolagslagen eller bolagsordningen.


En revision innefattar att genom olika åtgärder inhämta revisionsbevis om belopp och annan information som ingår i bokslutet och verksamhetsberättelsen. Valet av granskningsåtgärder baserar sig på revisorns omdöme och innefattar en bedömning av risken för en väsentlig felaktighet på grund av oegentligheter eller fel. Vid denna riskbedömning beaktar revisorn den interna kontroll som har en betydande inverkan på upprättandet av ett bokslut och en verksamhetsberättelse som ger riktiga och tillräckliga uppgifter. Revisorn bedömer den interna kontrollen för att kunna planera relevanta granskningsåtgärder, men inte i syfte att göra ett uttalande om effektiviteten i bolagets interna kontroll. En revision innefattar också en utvärdering av ändamålsenligheten i de redovisningsprinciper som har använts och av rimligheten i företagsledningens uppskattningar i redovisningen, liksom en bedömning av den övergripande presentationen av bokslutet och verksamhetsberättelsen.

Vi anser att vi har inhämtat tillräckliga och ändamålsenliga revisionsbevis som grund för vårt uttalande.

### *Uttalande*

Enligt vår uppfattning ger bokslutet, som uppvisar en vinst om 678 391,96 euro, och verksamhetsberättelsen riktiga och tillräckliga uppgifter om resultatet av bolagets verksamhet samt om dess ekonomiska ställning i enlighet med i Finland gällande bestämmelser om upprättande av bokslut och verksamhetsberättelse. Uppgifterna i verksamhetsberättelsen och bokslutet är konfliktfria.

Mariehamn den 26 mars 2014



Leif Hermans, CGR

Torggatan 5  
22100 MARIEHAMN



Erika Sjölund, GRM

Torggatan 5  
22100 MARIEHAMN