

Posten Åland Ab
FO-nummer: 2220702-9

Balansbok för räkenskapsåret 2014

Innehåll	Sida
- styrelsens verksamhetsberättelse	2
- resultaträkning	7
- balansräkning	8
- kassaflödesanalys	10
- noter	11
- revisorspåteckning	16
- revisionsberättelse	17
- förteckning över bokföringsböckerna	18

Om inte annat särskilt anges, redovisas alla belopp i euro. Uppgifter inom parentes avser föregående år.

Styrelsens verksamhetsberättelse

Väsentliga händelser under räkenskapsåret

Resultatutveckling

Omsättningen ökade med 9,8 % till 45,4 miljoner euro (41,3) och vinsten före bokslutsdispositioner och skatter ökade med 24,0 % till 2,5 miljoner euro (2,0).

Affärsområdet Pack & Distribution ökade omsättningen med hela 4,4 miljoner euro till 31,3 miljoner euro (26,9). En stor del av denna tillväxt kan hänföras till adressering, sortering och distribution av finska tidskrifter. Sedan den 1 januari 2015 är det dock inte längre möjligt att sälja tidskrifter momsfritt från Åland till Finland vilket innebär att verksamheten avslutas. Under året har affärsområdet byggt upp nya logistiklösningar för den europeiska e-handelsmarknaden. Ett flertal nya kunder på denna marknad beräknas kompensera bortfallet av finska tidskrifter redan år 2015.

Omsättningen för affärsområdet Posttjänster sjönk med 1,7 % till 7,8 miljoner euro (8,0). Det är främst den inkommande brevposten från Finland som minskar medan varubreven generellt visar en bra tillväxt tack vare den ökande e-handeln. Utdelningsnätet justeras kontinuerligt för att optimeras efter volymerna och bevara lönsamheten i utdelningen.

Affärsområdet Logistik ökade omsättningen med 0,5 % till 5,1 miljoner euro (5,1) men lyckades framför allt förbättra lönsamheten genom förändringar inom organisationen och nya transportlösningar. Logistik har under år 2014 tecknat nya transportavtal med strategiska samarbetspartners samt hyr numera egna terminalutrymmen i Åbo vilket stärkt bolagets position på fraktmarknaden mellan Åland och finska fastlandet.

Omsättningen för affärsområdet Frimärken sjönk med hela 13,5 % till 2,2 miljoner euro (2,6). Eftersom antalet frimärkskunder stadigt minskar, satsar Frimärken hårt på att komma in på nya marknader och hitta nya affärskoncept. Nedgången i antalet kunder tvingade Frimärken till samarbetsförhandlingar under hösten vilket resulterade i att antalet årsarbeten minskas med 3,6 stycken inom affärsområdet under 2015.

Investeringar

Tack vare tillväxtpotentialerna på den europeiska e-handelsmarknaden har Posten under året inlett projekteringen av postterminalens tillbyggnadsetapp 4b. Slutligt beslut om bygge fattas på bolagsstämman i maj 2015 och den 6 300 kvadratmeter stora tillbyggnaden beräknas då kunna stå färdig till sommaren 2016.

Affärsområdet Pack & Distribution har investerat i en ny packningsmaskin och bolagets fordonspark har planenligt uppdaterats.

Flerårsöversikt		2014	2013	2012	2011	2010
Omsättning	tusen euro	45 373	41 338	43 556	38 774	37 310
Rörelsevinst	tusen euro	2 567	2 124	3 232	3 208	3 840
Rörelsevinstmarginal	%	5,7	5,1	7,4	8,3	10,3
Finansiella poster	tusen euro	-98	-134	-160	16	-374
Vinst före bokslutsdisp. och skatt	tusen euro	2 469	1 990	3 072	3 225	3 466
Vinstmarginal	%	5,4	4,8	7,1	8,3	9,3
Avkastning på eget kapital (ROE)	%	7,7	6,6	10,4	10,4	11,6
Avkastning på investerat kapital (ROI)	%	7,7	6,2	10,7	12,8	16,5
Soliditet	%	69,6	65,3	64,3	76,7	78,8
Affärsverksamhetens kassaflöde	tusen euro	4 297	3 773	4 443	2 403	4 869
Investeringar	tusen euro	1 223	2 338	9 482	5 054	1 255
Betalda dividender	tusen euro	1 000	1 000	1 000	1 000	1 000
Medeltal antal årsarbeten		201	202	209	209	213

Nyckeltalsdefinitioner presenteras i not 1.

Risker och riskhantering

Posten Ålands riskhantering utgör en del av bolagets system för intern kontroll och är en naturlig del i den löpande uppföljningen av verksamheten. Syftet med riskhanteringen är att stöda förverkligandet av organisationens strategier och lönsamhetsmål, säkerställa kontinuiteten i verksamheten samt bevara bolagets anseende.

Affärsrisker

Bolagets tjänster är utsatta för hård konkurrens vilket gör att Posten Åland kontinuerligt måste anpassa sig till marknadens efterfrågan. För att kunna erbjuda kunderna konkurrenskraftiga tjänster satsar bolaget på utbildning av personal, kundanpassade IT-lösningar, investeringar i maskinparken och anpassningar av postterminalen.

Den pågående globala digitaliseringen medför att volymerna av brevpост sjunker varje år, vilket leder till krav på effektivare posthantering. Samtidigt skapar den ökande näthandeln en tillväxt i volymerna av varubrev. Framtidens distributionsnät kommer allt mer att förmedla varor och Posten Åland är väl positionerad i den förändringsprocessen.

EU:s mervärdesskattedirektiv och nationell lagstiftning har stor påverkan på verksamhetsförutsättningarna för affärsområdet Pack & Distribution.

Finansiella risker

Inom företagets affärsverksamhet är kundfordringarna en av de största balansposterna. Risken för kreditförluster hanteras genom en enhetlig kreditgivningspolicy, löpande uppföljning av förfallna fordringar och effektiv indrivningsverksamhet.

Operativa risker

Marknadsförändringar gör att bolaget ständigt behöver se över organisationen för att den ska vara fortsatt effektiv och konkurrenskraftig.

Posten Åland är beroende av ett begränsat antal leverantörer på vissa marknader. Förändringar i nyckelleverantörernas tjänster eller priser kan ha stor påverkan på Posten Ålands verksamhet.

Olycksrisker

De materiella anläggningstillgångarna utgör bolagets klart största tillgångspost och försäkringsbehovet granskas noggrant årligen för att säkerställa att verksamheten har ett heltäckande försäkringsskydd.

Lagstiftning och tillståndspliktig verksamhet

Posten Åland har beviljats tillstånd för postverksamhet enligt landskapslagen (2007:60) om posttjänster samt tillstånd för frimärksutgivning. Båda tillstånden är i kraft till den 31 december 2021.

Miljö

Posten Åland följer gällande miljölagstiftning och arbetar förebyggande för att möta framtida krav. Posten är certifierat inom miljöledningssystemet ISO 14001:2004. Miljöarbetet fokuseras främst på att minska utsläppen från transporter. Vidare anpassas verksamheten i postterminalen till en så energieffektiv användning som möjligt. Verksamheten mäts och följs upp månatligen på ledningsmöten och revideras årligen.

Miljönyckeltal		2014	2013	2012	2011	2010
Posten Ålands CO2-utsläpp på Åland	ton/år	399	379	364	359	362
Körda km med egna fordon	km/år	451 296	450 023	476 318	442 105	390 470
CO2-utsläpp egna fordon	ton/år	187	166	158	152	155
Körda km köpta transporter	km/år	607 302	588 802	589 052	578 756	570 256
CO2-utsläpp köpta transporter	ton/år	211	205	205	201	199
Värmeförbrukning	kWh/år	1 176 949	1 396 891	1 394 315	1 124 693	1 413 770
Elförbrukning	kWh/år	1 930 904	1 992 925	1 635 055	1 361 833	1 460 171
Andel förnyelsebar energi	%	100	95	100	95	100
Återvinningsprodukter	ton/år	228	287	282	301	356
Restavfall	ton/år	22	32	40	32	34
Vattenförbrukning	m ³ /år	1 358	1 944	2 383	2 321	1 759

Personal

Personalstruktur

På bokslutsdagen sysselsatte Posten Åland 238 personer (228). Bolagets personal omräknat till årsarbeten uppgick till 201,0 personer (201,6).

Nyckeltal personal	Antal anställda per 31.12	Årsarbeten medeltal	Anställningsår medeltal	Medelålder
Pack & Distribution	57	51,0	7,6	35,6
Posttjänster	106	78,9	13,4	40,7
Logistik	38	37,2	9,8	40,7
Frimärken	16	15,7	21,5	53,6
Staber & ledning	21	18,2	7,7	41,8
Totalt	238	201,0	11,5	40,4

Belöningssystem

Postens belöningssystem grundar sig på det egna lokala kollektivavtalet (LOKA). För samtliga anställda ingår en allmän resultatlön som varierar mellan 0 - 3,5 % av den intjänade lönen för året. Utfallet beror på tre faktorer: rörelsevinstmarginal, produktivitet och avkastning på aktiekapital i förhållande till budgetmål. För år 2014 blev utfallet 1,2 % (2,9) vilket motsvarar 63 616 euro (149 862).

Under året hade 36 personer (37) en rörlig lönedel, som utgör mellan 5 och 20 % av den totala årslönen beroende på befattning. Berättigade till rörlig lönedel är befattningar i ledande ställning med resultatansvar eller direkt försäljningsansvar. Storleken på den rörliga lönedelen beror på hur omsättning, resultat, produktivitet och kvalitet faller ut i förhållande till budgetmål samt på hur väl personliga projekt mål uppfylls. Styrelsen slår fast ramarna för den rörliga lönedelen i samband med budgetarbetet varje år. För år 2014 blev utfallet 223 103 euro (255 035).

Vd och delar av ledningsgruppen omfattas av en gruppensförsäkring där arbetstagaren vid 63 års ålder kan erhålla en pension motsvarande 60 % av lönen. Försäkringen är villkorad så att inbetalda premier tillfaller arbetstagaren endast om denne fortfarande är anställd av Posten Åland fem år efter det att pensionsförmånen beviljats. Premierna för året uppgick till 39 160 euro (31 644).

Personalstyrning

Lönebildningen för alla befattningar inom Posten är individuell och lönen bestäms utifrån varje befattnings krav och individens skicklighet. Lönen ökar med stigande ansvar och svårighetsgrad samt med medarbetarens prestation och skicklighet.

För att bedöma befattningarna arbetsvärderas dessa regelbundet enligt det svenska BAS-systemet (AON Hewitt). Under perioden januari till mars genomförs årliga prestationsbedömningssamtal med samtliga anställda där chef och arbetstagare gemensamt kommer fram till arbetstagarens prestation det gångna året. Denna bedömning ligger sedan till grund för lönerrevision som genomförs den 1 april. För 2014 fördelades ingen pott i lönerrevisionen då det nationella tillväxt- och sysselsättningsavtalet enbart stipulerade 20 euro i allmän lönejustering som gjordes 1.1.2014.

Jämställdhet och arbetsförhållande

Postens jämställdhets- och mångfaldsplan för åren 2013-2015 innehåller policy gällande jämställdhet och mångfald och en beskrivning av jämställdhetsläget. Utöver detta behandlar planen följande sex områden: rekrytera för en jämnare könsfördelning och bredare mångfald, löner, arbetsförhållanden och arbetsmiljö, föräldraskap och arbete, diskriminering och trakasserier och slutligen Postens marknadsföring.

Bolagets lönekartläggning i november 2014 visade att i nio av Postens femton lönegrupper var medellönen högre för kvinnor än män. I fyra lönegrupper hade män högre medellön och i två lönegrupper var jämförelse inte möjlig då gruppen enbart representerades av ett kön. Kvinnornas medellön per lönegrupp skilde från 94,5 % till 111,8 % i förhållande till männens medellön.

Nyckeltal för jämställdhet		2014	2014	2013	2013
		kvinnor	män	kvinnor	män
Anställda	%	58	42	58	42
Tidningsutdelare	%	35	65	42	58
Arbetsledare	%	57	43	50	50
Enhetschefer/produktionsledare	%	50	50	50	50
Produktionschefer	%	100	-	100	-
Försäljningschefer	%	25	75	25	75
Stabschefer	%	-	100	-	100
Affärsområdeschefer	%	50	50	50	50

Bolagets organisation, ledning och revisorer

Posten Ålands verksamhet är indelad i affärsområdena Pack & Distribution, Posttjänster, Logistik samt Frimärken. Varje affärsområde har egna kundsegment och marknadsstrategier. Affärsområdena stöds av gemensamma stabsfunktioner inom personal, ekonomi, kommunikation, drift och it. Vd Henrik Lundberg ansvarar för den övergripande organisationen och leder arbetet i ledningsgruppen där affärsområdescheferna och fyra stabschefer ingår.

Nils Lampi (ordförande), Robert Lindfors (vice ordförande), Agneta Erlandsson-Björklund, Boris Ekman och Peter Enberg omvaldes till ordinarie styrelsemedlemmar vid bolagsstämman den 8 maj 2014. Lotta Berner-Sjölund och Johanna Backholm ersatte Harry Jansson och Cita Nylund som ordinarie styrelsemedlemmar under året. Styrelsen sammanträdde 12 gånger under år 2014.

CGR-sammanslutningen KPMG Oy Ab med ansvarig CGR-revisor David Mattsson är bolagets ordinarie revisor.

Bolaget har inga penninglån, säkerheter eller ansvarsförbindelser till närstående.

Bolagets aktie och ägande

Posten Åland ägs av Ålands landskapsregering. Bolagets aktiekapital är 10 000 000 euro som fördelas på 10 000 aktier vilka är lika värda. Bolaget innehar inte egna aktier och har inte kapitallån.

Framtida utveckling

Trots att tidningsverksamheten mot den finska marknaden läggs ner förväntas Pack & Distribution kunna försvara omsättningen år 2015 genom nya e-handelskunder. Postens tillväxt på längre sikt är helt beroende av den europeiska e-handelsmarknaden och stora investeringar i personal, maskiner och postterminalen krävs för att ta tillvara på möjligheten.

För Posttjänster är utdelningsnätet under ständig översyn och en högaktuell fråga är problemet att hitta postombud ute i randkommunerna. En möjlig lösning är att istället upprätthålla servicen med hjälp av så kallade "lantbrevbärare" som kan erbjuda ett brett sortiment av tjänster från sin bil direkt vid kundens dörr, men det kräver i sådana fall en omformulering eller omtolkning av posttjänstlagstiftningen. Enkäter som gjorts bland postmottagarna pekar på att många hellre skulle välja att hämta ut paketen vid de större handelscenter som finns i anslutning till arbetsplatserna än i den egna hemkommunen.

Förslag till vinstdisposition

Bolagets utdelningsbara vinstmedel uppgår till 13 569 758,72 euro, varav 1 296 042,94 euro utgörs av räkenskapsperiodens vinst. Styrelsen föreslår för bolagsstämman att de utdelningsbara vinstmedlen disponeras på följande sätt:

till aktieägarna utdelas 100 euro per aktie, totalt	1 000 000,00
i det fria egna kapitalet kvarlämnas	12 569 758,72
	<hr/>
euro	13 569 758,72

Styrelsen anser att den föreslagna vinstutdelningen inte äventyrar bolagets soliditet. Vinstutdelningen hindrar heller inte bolaget från att fullgöra sina förpliktelser på kort och lång sikt eller att fullgöra erforderliga investeringar.

Resultaträkning	Not	2014	2013
Omsättning	2	45 372 842,08	41 337 638,92
Övriga rörelseintäkter	3	119 918,57	92 719,97
Material och tjänster			
Material, förnödenheter och varor			
Inköp under räkenskapsperioden		-1 927 834,72	-1 889 513,25
Förändring av lager		21 545,03	-33 772,38
Köpta tjänster		-28 544 348,25	-25 003 198,02
Material och tjänster totalt		-30 450 637,94	-26 926 483,65
Personalkostnader	4		
Löner och arvoden		-7 018 365,40	-7 068 117,19
Lönebikostnader			
Pensionskostnader		-1 174 099,26	-1 184 888,76
Övriga lönebikostnader		-344 267,96	-342 986,82
Personalkostnader totalt		-8 536 732,62	-8 595 992,77
Avskrivningar och nedskrivningar			
Avskrivningar enligt plan		-1 862 515,19	-1 865 178,76
Övriga rörelsekostnader	5, 6	-2 075 949,50	-1 918 339,06
Rörelsevinst		2 566 925,40	2 124 364,65
Finansiella intäkter och kostnader	7	-98 275,53	-134 082,30
Vinst före bokslutsdispositioner och skatter		2 468 649,87	1 990 282,35
Bokslutsdispositioner	8	-835 749,16	-1 090 692,48
Inkomstskatt	9	-336 857,77	-221 197,91
Räkenskapsperiodens vinst		<u>1 296 042,94</u>	<u>678 391,96</u>

Balansräkning	Not	2014-12-31	2013-12-31
Aktiva			
Bestående aktiva			
Immateriella tillgångar	10	92 176,03	117 930,81
<u>Materiella tillgångar</u>	11		
Markområden		469 691,59	469 691,59
Byggnader och konstruktioner		28 453 234,75	29 423 705,67
Maskiner och inventarier		3 167 414,73	3 305 024,99
Övriga materiella tillgångar		187 532,61	218 312,61
Pågående nyanläggningar		490 306,19	-
Materiella tillgångar totalt		32 768 179,87	33 416 734,86
Placeringar	12	903 788,12	903 788,12
Bestående aktiva totalt		33 764 144,02	34 438 453,79
Rörliga aktiva			
Omsättningstillgångar		365 395,85	343 850,82
<u>Kortfristiga fordringar</u>			
Kundfordringar		5 281 336,48	5 911 802,85
Övriga fordringar		1 459 867,62	1 018 989,68
Resultatregleringar		135 633,58	102 757,42
Kortfristiga fordringar totalt		6 876 837,68	7 033 549,95
Kassa och bank		284 243,59	651 916,64
Rörliga aktiva totalt		7 526 477,12	8 029 317,41
Aktiva totalt		<u>41 290 621,14</u>	<u>42 467 771,20</u>

Balansräkning	Not	2014-12-31	2013-12-31
Passiva			
Eget kapital	13, 14		
Aktiekapital		10 000 000,00	10 000 000,00
Balanserad vinst från tidigare år		12 273 715,78	12 595 323,82
Räkenskapsperiodens vinst		1 296 042,94	678 391,96
Eget kapital totalt		<u>23 569 758,72</u>	<u>23 273 715,78</u>
Akkumulerade bokslutsdispositioner			
Avskrivningsdifferens		5 730 397,86	4 894 648,70
Främmande kapital			
<u>Långfristigt främmande kapital</u>			
Skulder till kreditinstitut	16	1 645 466,56	4 168 534,71
<u>Kortfristigt främmande kapital</u>			
Skulder till kreditinstitut	16	2 133 333,33	2 133 333,33
Erhållna förskott		843 562,54	842 102,29
Leverantörsskulder		5 465 027,92	5 268 724,88
Övriga skulder		213 013,17	189 124,06
Resultatregleringar	15	1 690 061,04	1 697 587,45
Kortfristigt främmande kapital totalt		<u>10 344 998,00</u>	<u>10 130 872,01</u>
Främmande kapital totalt		11 990 464,56	14 299 406,72
Passiva totalt		<u>41 290 621,14</u>	<u>42 467 771,20</u>

Kassaflödesanalys	2014	2013
Affärsverksamhetens kassaflöde		
Erhållna betalningar för försäljning	45 622 668,95	41 115 876,25
Betalda rörelsekostnader	-41 022 279,44	-37 249 453,86
	<hr/>	<hr/>
Affärsverksamhetens kassaflöde före finansiella poster och skatter	4 600 389,51	3 866 422,39
Betalda räntor för affärsverksamheten	-119 817,02	-158 812,33
Erhållna räntor från affärsverksamheten	21 433,48	23 813,68
Betalda direkta skatter	-205 318,67	40 616,52
	<hr/>	<hr/>
Affärsverksamhetens kassaflöde	4 296 687,30	3 772 040,26
Investeringsverksamhetens kassaflöde		
Investeringar i materiella och immateriella tillgångar	-1 223 021,23	-2 337 869,87
Överlåtelseinkomster från materiella och immateriella tillgångar	81 029,03	18 100,00
Erhållna dividender och räntor på investeringar	700,00	700,00
	<hr/>	<hr/>
Kassaflöde från investeringsverksamheten	-1 141 292,20	-2 319 069,87
Finansieringsverksamheten		
Amortering av lån	-2 133 333,36	-1 066 666,68
Förändring utnyttjad kreditlimit	-389 734,79	494 359,80
Betalda dividender	-1 000 000,00	-1 000 000,00
	<hr/>	<hr/>
Kassaflöde från finansieringsverksamheten	-3 523 068,15	-1 572 306,88
Förändring av likvida medel	-367 673,05	-119 336,49
Likvida medel vid årets början	651 916,64	771 253,13
	<hr/>	<hr/>
Likvida medel vid årets slut	284 243,59	651 916,64

Noter

Not 1 Redovisnings- och värderingsprinciper

Posten Åland Ab:s bokslut har upprättats i enlighet med finsk bokföringslagstiftning samt övriga nationella regler och bestämmelser gällande bokslut.

Immateriella och materiella tillgångar

De immateriella och materiella tillgångarna har i balansräkningen upptagits till anskaffningsutgiften med avdrag för planenliga avskrivningar. Till anskaffningsutgiften har hänförs rörliga utgifter för anskaffningen och tillverkningen. De planenliga avskrivningarna har beräknats linjärt och är baserade på tillgångarnas ekonomiska verkningstid. Avskrivningarna har gjorts med början från den dag nyttigheten har tagits i bruk.

Följande avskrivningstider tillämpas:

Immateriella tillgångar	5 år
Byggnader	40 år
Lätta konstruktioner och byggnaders tekniska anordningar	5/10 år
Maskiner och inventarier	3-10 år
Övriga materiella tillgångar	10 år

Omsättningstillgångar

Omsättningstillgångarna upptas i enlighet med fifo-principen till anskaffningsutgiften eller till det sannolika försäljningsvärdet, ifall det senare är lägre.

Poster i främmande valuta

Fordringar och skulder i utländsk valuta har omvandlats till euro enligt bokslutsdagens kurs.

Nyckeltalsdefinitioner

Soliditet

Justerat eget kapital / (balansomslutning - erhållna förskott)

Avkastning på eget kapital (ROE)

(Resultat före bokslutsdispositioner och skatter - inkomstskatter) / genomsnittligt justerat eget kapital

Avkastning på investerat kapital (ROI)

(Resultat före bokslutsdispositioner och skatter + finansiella kostnader) / (balansomslutning - räntefria skulder (i genomsnitt under året))

Not 2 Fördelning av omsättningen per affärsområde

	<u>2014</u>	<u>2013</u>
Omsättningen fördelar sig på affärsområden enligt följande:		
Pack & Distribution	31 274 987,88	26 895 877,69
Posttjänster	7 823 228,34	7 960 600,62
Logistik	5 117 616,48	5 092 179,63
Frimärken	2 205 395,29	2 550 463,76
Administrativa tjänster	204 366,88	76 072,47
Eliminering intern omsättning	-1 252 752,79	-1 237 555,25
Totalt	<u>45 372 842,08</u>	<u>41 337 638,92</u>

Not 3 Övriga rörelseintäkter

	<u>2014</u>	<u>2013</u>
I övriga intäkter ingår intäkter från:		
Lokalhyror	49 605,48	59 249,91
Försäljningsvinster från anläggningstillgångar	59 680,13	6 120,00
Övrigt	10 632,96	27 350,06
Totalt	<u>119 918,57</u>	<u>92 719,97</u>

Not 4 Personal

	<u>2014</u>	<u>2013</u>
Medelantalet anställda omräknat i årsarbeten		
Pack & Distribution	51,0	46,9
Posttjänster	78,9	80,5
Logistik	37,2	36,7
Frimärken	15,7	16,2
Staber och ledning	18,2	21,3
Totalt	<u>201,0</u>	<u>201,6</u>
Löner och arvoden		
Verkställande direktören	157 166,45	163 063,07
Övriga medlemmar i ledningsgruppen	569 216,78	635 335,21
Styrelsen	50 900,00	48 800,00
Övriga anställda	6 241 082,17	6 220 918,91
Totalt	<u>7 018 365,40</u>	<u>7 068 117,19</u>

Utomstående pensionsbolag svarar för det lagstadgade pensionsansvaret i bolaget. Samtliga pensionsplaner klassificeras som avgiftsbestämda. Pensionspremierna redovisas som kostnader i resultaträkningen för den räkenskapsperiod till vilken de hänförs. Ytterligare information om ersättningar till anställda finns i styrelsens verksamhetsberättelse.

Not 5 Revisorernas arvoden

	<u>2014</u>	<u>2013</u>
KPMG Oy Ab		
Lagstadgad revision	7 800,00	-
Andra tjänster	10 000,00	-
Totalt	<u>17 800,00</u>	<u>0,00</u>

	<u>2014</u>	<u>2013</u>
<u>Hermans & Revisorernas Ab</u>		
Lagstadgad revision	-	7 500,00
Andra tjänster	-	1 390,00
	<u>0,00</u>	<u>8 890,00</u>

Not 6 Övriga rörelsekostnader

	<u>2014</u>	<u>2013</u>
Fastighetskostnader	503 399,63	475 826,74
Övriga personalkostnader	255 778,38	228 181,79
Marknadsföringskostnader	248 573,90	195 934,38
Administrationskostnader	246 932,57	267 632,92
IT-kostnader	215 268,92	187 476,47
Resekostnader	201 468,50	184 265,83
Hyreskostnader	34 807,77	28 246,50
Övriga poster	369 719,83	350 774,43
Totalt	<u>2 075 949,50</u>	<u>1 918 339,06</u>

Not 7 Finansiella intäkter och kostnader

	<u>2014</u>	<u>2013</u>
Intäkter från placeringar	700,00	700,00
Ränteintäkter	21 433,48	23 813,68
Finansiella intäkter totalt	<u>22 133,48</u>	<u>24 513,68</u>
Räntekostnader	-113 497,68	-157 920,98
Övriga finansiella kostnader	-6 911,33	-675,00
Finansiella kostnader totalt	<u>-120 409,01</u>	<u>-158 595,98</u>
Totalt	<u>-98 275,53</u>	<u>-134 082,30</u>

Not 8 Bokslutsdispositioner

	<u>2014</u>	<u>2013</u>
Differens mellan avskrivningar enligt plan och skattemässiga avskrivningar	835 749,16	1 090 692,48

Not 9 Inkomstskatt

	<u>2014</u>	<u>2013</u>
Inkomstskatt för den egentliga verksamheten	336 394,75	221 197,91
Inkomstskatt hänförlig till tidigare år	463,02	-
Totalt	<u>336 857,77</u>	<u>221 197,91</u>

Not 10 Immateriella tillgångar

	Immateriella rättigheter	Övr immateriella tillgångar med verkningstid	Pågående utveckling	<u>Totalt</u>
Anskaffningsutgift 1.1	522 874,95	308 334,53	-	831 209,48
Ökningar	10 886,03	-	15 595,74	26 481,77
Anskaffningsutgift 31.12	533 760,98	308 334,53	15 595,74	857 691,25
Ack. avskrivningar 1.1	-506 908,27	-206 370,40		-713 278,67
Avskrivningar under räkenskapsperioden	-9 054,71	-43 181,84		-52 236,55
Ack. avskrivningar 31.12	-515 962,98	-249 552,24		-765 515,22
Bokföringsvärde 31.12	17 798,00	58 782,29	15 595,74	92 176,03

Not 11 Materiella tillgångar

	Mark- områden	Byggnader och konstruktioner	Maskiner och inventarier	Övriga materiella tillgångar	Pågående nyanläggning	<u>Totalt</u>
Anskaffningsutgift 1.1	469 691,59	34 709 345,81	10 814 765,63	365 493,72	-	46 359 296,75
Ökningar	-	-	706 233,27	-	490 306,19	1 196 539,46
Minskningar	-	-	-577 487,31	-	-	-577 487,31
Anskaffningsutgift 31.12	469 691,59	34 709 345,81	10 943 511,59	365 493,72	490 306,19	46 978 348,90
Ack. avskrivningar 1.1		-5 285 640,14	-7 509 740,64	-147 181,11		-12 942 561,89
Ack. avskrivningar på minskningar		-	542 671,50	-		542 671,50
Avskrivningar under räkenskapsperioden		-970 470,92	-809 027,72	-30 780,00		-1 810 278,64
Ack. avskrivningar 31.12		-6 256 111,06	-7 776 096,86	-177 961,11		-14 210 169,03
Bokföringsvärde 31.12	469 691,59	28 453 234,75	3 167 414,73	187 532,61	490 306,19	32 768 179,87

Not 12 Placeringar

	Övriga aktier och andelar	Övriga fordringar	<u>Totalt</u>
Anskaffningsutgift 1.1	1 324 994,86	209 825,26	1 534 820,12
Anskaffningsutgift 31.12	1 324 994,86	209 825,26	1 534 820,12
Ack. nedskrivningar 1.1	-581 032,00	-50 000,00	-631 032,00
Ack. nedskrivningar 31.12	-581 032,00	-50 000,00	-631 032,00
Bokföringsvärde 31.12	743 962,86	159 825,26	903 788,12

<u>Övriga aktier och andelar</u>	<u>Kapitalandel %</u>	<u>Antal aktier</u>	<u>Bokfört värde</u>
Fastighetsaktiebolaget Torggatan 4	19,5	415	686 904,86
Air Åland Ab	11,4	121 717	57 058,00
Bokföringsvärde 31.12			743 962,86

Not 13 Eget kapital

	<u>Aktie- kapital</u>	<u>Vinst- medel</u>	<u>Räkenskaps- periodens vinst</u>	<u>Totalt</u>
Belopp 1.1	10 000 000,00	12 595 323,82	678 391,96	23 273 715,78
Dividendutbetalning		-1 000 000,00		-1 000 000,00
Överföring av vinsten från föregående räkenskapsperiod		678 391,96	-678 391,96	-
Räkenskapsperiodens vinst			1 296 042,94	1 296 042,94
Belopp 31.12	10 000 000,00	12 273 715,78	1 296 042,94	23 569 758,72

Not 14 Utdelningsbara vinstmedel

	<u>2014-12-31</u>	<u>2013-12-31</u>
Balanserad vinst från tidigare räkenskapsperioder	12 273 715,78	12 595 323,82
Räkenskapsperiodens vinst	1 296 042,94	678 391,96
Summa	<u>13 569 758,72</u>	<u>13 273 715,78</u>

Not 15 Resultatregleringar

	<u>2014-12-31</u>	<u>2013-12-31</u>
Löner inklusive sociala kostnader	1 386 108,14	1 505 912,82
Inkomstskatt	263 762,53	132 223,43
Övriga resultatregleringar	40 190,37	59 451,20
Totalt	<u>1 690 061,04</u>	<u>1 697 587,45</u>

Not 16 Ställda säkerheter och ansvarsförbindelser

	<u>2014-12-31</u>	<u>2013-12-31</u>
Ställda säkerheter		
Skulder och garantier, för vilka fastighetsinteckningar har ställts som säkerhet		
Skulder till kreditinstitut, lån	2 799 999,96	4 933 333,33
Skulder till kreditinstitut, kreditlimit	4 500 000,00	2 900 000,00
Garantier	286 000,00	286 000,00
Totalt	<u>7 585 999,96</u>	<u>8 119 333,33</u>
Fastighetsinteckningar ställda som säkerhet totalt	10 000 000,00	10 000 000,00

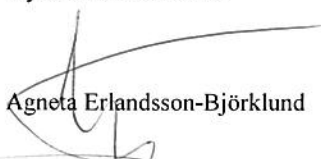
	<u>2014-12-31</u>	<u>2013-12-31</u>
Ansvarsförbindelser		
Belopp som ska betalas för leasingavtal		
Förfaller till betalning under nästa räkenskapsperiod	27 079,34	24 973,20
Förfaller till betalning senare	24 413,92	21 044,06
Totalt	51 493,26	46 017,26


Bolaget är skyldigt att justera de mervärdesskatteavdrag som gjorts för fastighetsinvesteringarna som färdigställda år 2008, 2012 och 2013 om användningen av fastigheterna som berättigar till avdrag minskar under justeringsperioderna. Maximibeloppet av ansvaret uppgår till 2 967 430,98 euro och det sista justeringsåret är 2023. Den rörliga räntan på långfristiga lån har bundits till en fast ränta genom ett ränteswapavtal. Avtalen löper ut samtidigt 30.6.2016.

Bokslutet och verksamhetsberättelsen undertecknas:


Jomala den 24 mars 2015


Nils Lampi
Styrelsens ordförande



Agneta Erlandsson-Björklund

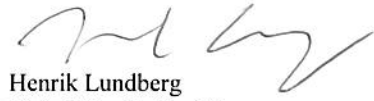

Peter Enberg


Johanna Backholm


Robert Lindfors
Styrelsens viceordförande


Boris Ekman


Lotta Berner-Sjölund



Henrik Lundberg
Verkställande direktör

Revisorspåteckning

Över utförd revision har idag avgivits berättelse.

Jomala den 24.3.2015

KPMG Oy Ab


David Mattsson
CGR

REVISIONSBERÄTTELSE

Till posten Åland Ab:s bolagsstämma

Vi har reviderat Posten Åland Ab:s bokföring, bokslut, verksamhetsberättelse och förvaltning för räkenskapsperioden 1.1.–31.12.2014. Bokslutet omfattar balansräkning, resultaträkning, finansieringsanalys och noter till bokslutet.

Styrelsens och verkställande direktörens ansvar

Styrelsen och verkställande direktören ansvarar för upprättandet av bokslutet och verksamhetsberättelsen och för att de ger riktiga och tillräckliga uppgifter i enlighet med i Finland ikraftvarande stadganden gällande upprättande av bokslut och verksamhetsberättelse. Styrelsen svarar för att tillsynen över bokföringen och medelsförvaltningen är ordnad på behörigt sätt och verkställande direktören för att bokföringen är lagenlig och medelsförvaltningen ordnad på ett betryggande sätt.

Revisorns skyldigheter

Vår skyldighet är att ge ett utlåtande om bokslutet och verksamhetsberättelsen på grundval av vår revision. Revisionslagen förutsätter att vi iakttar yrkesetiska principer. Vi har utfört revisionen i enlighet med god revisionssed i Finland. God revisionssed förutsätter att vi planerar och genomför revisionen för att få en rimlig säkerhet om huruvida bokslutet och verksamhetsberättelsen innehåller väsentliga felaktigheter och om huruvida styrelsens medlemmar eller verkställande direktören har gjort sig skyldiga till handlingar eller försummelse som kan leda till skadeståndsskyldighet gentemot bolaget, eller brutit mot aktiebolagslagen eller bolagsordningen.

En revision innefattar att genom olika åtgärder inhämta revisionsbevis om belopp och annan information som ingår i bokslutet och verksamhetsberättelsen. Valet av granskningsåtgärder baserar sig på revisorns omdöme och innefattar en bedömning av risken för en väsentlig felaktighet på grund av oegentligheter eller fel. Vid denna riskbedömning beaktar revisorn den interna kontrollen som har en betydande inverkan för upprättandet av ett bokslut och verksamhetsberättelse som ger riktiga och tillräckliga uppgifter. Revisorn bedömer den interna kontrollen för att kunna planera relevanta granskningsåtgärder, men inte i syfte att göra ett uttalande om effektiviteten i företagets interna kontroll. En revision innefattar också en utvärdering av ändamålsenligheten i de redovisningsprinciper som har använts och av rimligheten i företagsledningens bokföringsmässiga uppskattningar, liksom en bedömning av den övergripande presentationen av bokslutet och verksamhetsberättelsen.


Enligt vår mening har vi inhämtat tillräckliga och ändamålsenliga revisionsbevis som grund för vårt utlåtande.

Utlåtande

Enligt vår mening ger bokslutet och verksamhetsberättelsen riktiga och tillräckliga uppgifter om bolagets ekonomiska ställning samt om resultatet av dess verksamhet i enlighet med i Finland ikraftvarande stadganden gällande upprättande av bokslut och verksamhetsberättelse. Uppgifterna i verksamhetsberättelsen och bokslutet är konfliktfria.

Mariehamn 24.3.2015

KPMG OY AB



David Mattsson
CGR

Egentliga bokföringsböcker:

Balansbok
Huvudbok
Grundbok

Hjälpböcker:

Kundreskontra (integrerat med huvudboken)
Leverantörsreskontra (integrerat med huvudboken)
Anläggningsregister (avskrivningar integrerat med huvudboken)
Frimärkssystem Magic
Auktionssystem Auction2000-Online

Balansbok samt specifikationer sparas i pappersform, övrigt material på maskinläsbart datamedium.

Balansboken sparas till och med 31.12.2024

Verifikationsslag	Verifikationsnummerserie
Anl. redovisningsjournal	AVS*
Utbetalningsjournal	LB*
Försäljning	
Kundfaktura	1400000
Kreditfaktura	KR*
Kassaverifikat	K1*..K6*
Interna transaktioner	INT*
Inbetalningsjournal	98104-99817
Inköp	LEV*
Redovisningsjournal	H00*
Räntefaktura	R*