

Åland Post Ab
FO-nummer: 2220702-9

Bokslut för räkenskapsåret 2018

Innehåll	Sida
- styrelsens verksamhetsberättelse	2
- resultaträkning	7
- balansräkning	8
- kassaflödesanalys	10
- noter	11
- revisorspåteckning	16
- revisionsberättelse	17
- förteckning över bokföringsböckerna	19

Om inte annat särskilt anges, redovisas alla belopp i euro. Uppgifter inom parentes avser föregående år.

Styrelsens verksamhetsberättelse

Väsentliga händelser under räkenskapsåret

Åland Post Ab:s omsättning minskade med 2,0 % till 37,4 miljoner euro (38,2) och vinsten före bokslutsdispositioner och skatter uppgick till 1,2 miljoner euro (1,3).

Affärsområdet Pack & Distribution minskade omsättningen med 3,7 % till 22,1 miljoner euro (22,9). Segmentet E-handel har försvarat sin position på den nordiska e-handelsmarknaden, men tappat omkring hälften av omsättningen på den europeiska marknaden, vilket främst beror på osäkerheten kring Storbritanniens utträde från EU och att EU:s mervärdesskattedirektiv med all sannolikhet ändras så att lågvärdesgränsen för importmoms slopas från och med 1.1.2021. Segmentet Bank och Försäkring ökade omsättningen tack vare ett större engångsjobb samt helårseffekten av en kund som startade i slutet av år 2017.

Omsättningen för affärsområdet Posttjänster minskade med 5,5 % till 9,1 miljoner euro (9,6). Till följd av minskande antal frimärksabonnenter har det tidigare affärsområdet Frimärken sammanslagits med Posttjänster. Inom de traditionella posttjänsterna är det främst den inkommande brevposten från andra postoperatörer som fortsätter att minska. Utdelningsnätet optimeras kontinuerligt efter de sjunkande brevvolymnerna och därigenom kan lönsamheten upprätthållas för de samhällsomfattande posttjänsterna.

Affärsområdet Logistik ökade omsättningen med 6,9 % till 6,4 miljoner euro (5,9). Tillväxten förväntas fortsätta och merparten av bolagets investeringar är hänförliga till nya fordon. Logistik har även investerat i ett nytt fordonsuppföljningssystem som uppmuntrar chaufförerna till en mer resurssnål körstil. Affärsområdet leder Postens satsning på tredjepartslogistik för den lokala marknaden och har fått in flera nya kunder som lagrar och avropar varor från Sviby vid behov.

År 2017 och därefter har bolagets vd samt ytterligare tio anställda eller tidigare anställda hos Åland Post Ab av Tullmyndigheten delgivits misstanke om brott i samband med packning och distribution av en kunds varor, vilka visat sig innehålla substanser som eventuellt inte får säljas i Finland. Den aktuella kundrelationen har upphört. Tullens utredning pågår och det är i dagsläget inte möjligt att med säkerhet bedöma huruvida utredningen kommer att leda till åtalprövning eller om något krav härvid kommer att framställas mot bolaget eller bolagets vd eller någon av bolagets anställda eller tidigare anställda så, att Åland Post Ab kan vara skyldig att svara för ett sådant krav.

Flerårsöversikt		2018	2017	2016	2015	2014
Omsättning	tusen euro	37 443	38 198	40 030	41 772	45 373
Rörelsevinst	tusen euro	1 438	1 350	1 634	1 818	2 567
Rörelsevinstmarginal	%	3,8	3,5	4,1	4,4	5,7
Finansiella poster	tusen euro	-218	-48	-60	-58	-98
Vinst före bokslutsdisp. och skatt	tusen euro	1 219	1 302	1 574	1 760	2 469
Vinstmarginal	%	3,3	3,4	3,9	4,2	5,4
Avkastning på eget kapital (ROE)	%	3,9	4,2	5,3	5,2	7,7
Avkastning på investerat kapital (ROI)	%	3,7	3,4	4,2	5,2	7,7
Soliditet	%	66,0	62,3	58,6	64,0	69,6
Quick ratio		0,9	0,8	1,0	0,9	0,8
Affärsverksamhetens kassaflöde	tusen euro	3 409	3 845	2 937	3 683	4 297
Investeringar	tusen euro	1 135	766	5 289	6 995	1 223
Betalda dividender	tusen euro	500	1 000	1 000	1 000	1 000
Genomsnittligt antal årsarbeten		208	221	221	215	201

Nyckeltalsdefinitioner presenteras i not 1.

Risker och riskhantering

Åland Posts riskhantering utgör en del av den interna kontrollen och är en naturlig del i den löpande uppföljningen av verksamheten. Syftet med riskhanteringen är att stöda förverkligandet av organisationens strategier och lönsamhetsmål, säkerställa kontinuiteten i verksamheten samt bevara företagets anseende.

Affärsrisker

Åland Posts tjänster är utsatta för hård konkurrens vilket gör att verksamheten kontinuerligt måste anpassas till marknadens efterfrågan. För att kunna erbjuda kunderna konkurrenskraftiga tjänster satsar Åland Post på utbildning av personal, kundanpassade IT-lösningar, investeringar i maskinparken och anpassningar av logistikterminalen.

Den pågående globala digitaliseringen medför att volymerna av brevpost sjunker varje år, vilket leder till krav på effektivare posthantering. Samtidigt skapar den ökande näthandeln en tillväxt i volymerna av varubrev. Framtidens distributionsnät kommer allt mer att förmedla varor och Åland Post är väl positionerad i den förändringsprocessen.

EU:s mervärdesskattedirektiv och nationell lagstiftning har stor påverkan på verksamhetsförutsättningarna för affärsområdet Pack & Distribution. Europeiska rådet beslöt den 5.12.2017 att anta EU kommissionens förslag om att slopa lågvärdesgränsen för importmoms den 1.1.2021. När lågvärdesgränsen slopas och tullklareringsformaliteter mellan Åland och övriga Finland samtidigt ökar, blir det ohållbart att bedriva konkurrenskraftig e-handelslogistik från Åland.

Finansiella risker

Inom företagets affärsverksamhet är kundfordringarna en av de största balansposterna. Risken för kreditförluster hanteras genom en enhetlig kreditgivningspolicy, löpande uppföljning av förfallna fordringar och effektiv indrivning.

Räntan på det långfristiga lånet är i sin helhet rörlig. Resultatpåverkan som en följd av fluktuationer på marknadsräntan kan vara väsentlig. Ifall räntenivån stiger med 1 procentenhet försvagas resultatet med 76 tusen euro.

Operativa risker

Marknadsförändringar gör att Åland Post ständigt behöver se över organisationen för att den ska vara fortsatt effektiv och konkurrenskraftig.

Åland Post är beroende av ett begränsat antal leverantörer på vissa marknader. Förändringar i nyckelleverantörernas tjänster eller priser kan ha stor påverkan på verksamheten.

Olycksrisker

De materiella anläggningstillgångarna utgör den klart största tillgångsposten och försäkringsbehovet granskas noggrant årligen för att säkerställa att verksamheten har ett ändamålsenligt försäkringsskydd.

Lagstiftning och tillståndspliktig verksamhet

Åland Post har beviljats tillstånd för postverksamhet enligt landskapslagen (2007:60) om posttjänster samt tillstånd för frimärksutgivning. Båda tillstånden är i kraft till den 31 december 2021.

Miljö

Åland Post följer gällande miljölagstiftning och arbetar förebyggande för att möta framtida krav. Bolagets miljöledningssystem är certifierat enligt den senaste standarden ISO 14001:2015. Miljöarbetet koordineras av staberna och följs upp av ledningsgruppen. Styrelsen godkänner årligen miljöpolicy. Miljöarbetet revideras årligen både internt och externt.

Verksamhetens väsentligaste miljöpåverkan består av utsläpp från transporter samt energiförbrukning i logistikterminalen. Utsläppen från transporter minskas främst genom ökad fyllnadsgrad och optimerade körsträckor vilket är en naturlig del av affärsverksamheten. För att minska utsläppen ytterligare utbildas samtliga chaufförer inom eco-driving och Åland Post investerar

kontinuerligt i miljövänligare fordon. Målet är att fordonsflottans koldioxidutsläpp ska understiga EU:s utsläppsmål för nya personbilar och lätta transportfordon år 2020 som presenterades vid klimatkonferensen i Paris 2015. För tunga fordon är Åland Posts mål att alla fordon ska uppfylla minst miljöklass Euro 4 år 2018 och Euro 5 år 2020. Under året har fordonsparken uppdaterats enligt plan och minskat utsläppen. Målet för tunga fordon 2018 är uppfyllt och samtliga tunga fordon har miljöklass Euro 4 eller högre.

Personbilar och lätta transportfordon, CO2-utsläpp g/km i genomsnitt	Mål 2020	31.12.2018	31.12.2017	31.12.2016
Utdelningsbilar	95	103	110	123
Paketbilar	147	196	197	196

Tunga fordon, antal per miljöklass	31.12.2018	31.12.2017	31.12.2016
Euro 6	12	8	6
Euro 5	7	7	7
Euro 4	1	2	2
Euro 3	0	2	3

Energiförbrukningen i logistikterminalen följs upp månadsvis. Åland Post köper årligen förnyelsebar energi i form av vattenkraft som ska motsvara den totala elförbrukningen. Årsjämförelsen påverkas av tillbyggnaden som färdigställdes under år 2016.

Energi logistikterminalen Sviby		2018	2017	2016	2015	2014
Fjärrvärme	MWh/år	1 793	1 625	1 517	1 141	1 177
Elförbrukning	MWh/år	2 176	2 177	2 223	1 904	1 870
Köpt vattenkraft	MWh/år	2 200	2 250	2 500	1 900	2 000
Golvvyta 31.12	m ²	25 960	25 960	25 960	19 569	19 569

Medarbetare

Personalstruktur

På bokslutsdagen sysselsatte Åland Post 245 personer (249). Omräknat till genomsnittligt antal årsarbeten uppgick personalen till 207,6 personer (221,1).

Nyckeltal personal	Antal anställda per 31.12	Årsarbeten medeltal	Anställningsår medeltal	Medelålder
Pack & Distribution	59	55,9	9,6	43,0
Posttjänster (inkl. tidigare Frimärken)	117	84,9	15,0	42,7
Logistik	49	48,3	9,7	39,5
Staber & vd	20	18,5	8,2	42,4
Totalt	245	207,6	11,9	42,4

Belöningsystem

Åland Posts belöningsystem grundar sig på det egna lokala kollektivavtalet (LOKA). För samtliga anställda ingår en allmän resultatlöne som uppgår totalt till 3,5 % av årets resultat före bokslutsdispositioner och skatter. Om resultatet är negativt blir resultatlönen 0 euro och resultatlönen kan högst uppgå till 3,5 % av årets totala löner. För år 2018 grundar sig utfallet på resultatet före bokslutsdispositioner och skatter. Utfallet blev 42 678 euro (45 672).

Under året hade 40 personer (38) en rörlig lönedel, som utgör mellan 5 och 20 % av den totala årslönen beroende på befattning. Berättigade till rörlig lönedel är befattningar i ledande ställning med resultatansvar eller direkt försäljningsansvar. Storleken på den rörliga lönedelen beror på hur omsättning, resultat, produktivitet och kvalitet faller ut i förhållande till budgetmål samt på hur väl personliga projektmål uppfylls. Styrelsen slår fast ramarna för den rörliga lönedelen i samband med budgetarbetet varje år. För år

2018 blev utfallet 254 948 euro (223 034).

Vd och delar av ledningsgruppen omfattas av en gruppensionsförsäkring där arbetstagaren vid 63 års ålder kan erhålla en pension motsvarande 60 % av lönen. Försäkringen är villkorad så att inbetalda premier tillfaller arbetstagaren endast om denne fortfarande är anställd av Åland Post fem år efter det att pensionsförmånen beviljats. Premierna för året uppgick till 75 783 euro (80 563).

Personalstyrning

Lönebildningen för alla befattningar inom Åland Post är individuell och lönen bestäms utifrån varje befattnings krav samt individens prestation och skicklighet. Den 1.6.2018 gjordes en allmän lönejustering om 30,97 euro per anställd och månad i enlighet med det lokala kollektivavtalet.

Jämställdhet

Åland Post gör varje år en lönekartläggning där kvinnors lön i förhållande till mäns kontrolleras. Kvinnors löner ligger mellan 85 % (88) och 110 % (110) av männens löner. I de tio lönegrupper som är representativa har kvinnor högre lön i fem av lönegrupperna och män har högre lön i fem lönegrupper. Övriga sex lönegrupper är inte jämförbara då de inte representeras av båda könen eller har för få anställda.

Nyckeltal för jämställdhet	2018 totalt antal	2018 % kvinnor	2018 % män	2017 % kvinnor	2017 % män
Arbetstagare	184	49	51	51	49
Tidningsutdelare	25	18	82	20	80
Arbetsledare	8	67	33	67	33
Enhetschefer/produktionsledare	18	45	55	53	47
Försäljnings- och produktionschefer	3	-	100	50	50
Ledningsgrupp inkl. vd	7	29	71	25	75
Totalt	245	45	55	47	53

Bolagets organisation, ledning och revisorer

Åland Posts verksamhet är indelad i affärsområdena Pack & Distribution, Posttjänster och Logistik. Varje affärsområde har egna kundsegment och marknadsstrategier. Affärsområdena stöds av gemensamma stabsfunktioner inom personal, it, redovisning, varumärke och fastighet. Vd Henrik Lundberg ansvarar för den övergripande organisationen och leder arbetet i ledningsgruppen där affärsområdescheferna och tre stabschefer ingår.

Styrelsen består av följande ordinarie medlemmar: Nils Lampi (ordförande), Robert Lindfors (vice ordförande), Agneta Erlandsson-Björklund, Boris Ekman, Lotta Berner-Sjölund och Johanna Backholm. Styrelsen sammanträdde 13 gånger under år 2018.

CGR-sammanslutningen KPMG Oy Ab med ansvarig CGR-revisor David Mattsson är bolagets ordinarie revisor.

Åland Post har inga penninglån, säkerheter eller ansvarsförbindelser till närstående.

Bolagets aktie och ägande

Åland Post Ab ägs av Ålands landskapsregering. Bolagets aktiekapital är 10 000 000 euro som fördelas på 10 000 aktier vilka är lika värda. Åland Post innehar inte egna aktier och har inte kapitallån.

Förslag till vinstdisposition

Bolagets utdelningsbara vinstmedel uppgår till 12 338 277,78 euro, varav 516 149,94 euro utgörs av räkenskapsperiodens vinst. Styrelsen föreslår för bolagsstämman att de utdelningsbara vinstmedlen disponeras på följande sätt:

till aktieägarna utdelas 50 euro per aktie, totalt	500 000,00
i det fria egna kapitalet kvarlämnas	<u>11 838 277,78</u>
	<u>12 338 277,78</u>

euro

Styrelsen anser att den föreslagna vinstutdelningen inte äventyrar bolagets soliditet. Vinstutdelningen hindrar heller inte bolaget från att fullgöra sina förpliktelser på kort och lång sikt eller att fullgöra erforderliga investeringar.

Resultaträkning	Not	2018	2017
Omsättning	2	37 442 974,25	38 197 627,08
Övriga rörelseintäkter	3	354 249,46	176 251,52
Material och tjänster			
Material, förnödenheter och varor			
Inköp under räkenskapsperioden		-1 609 804,77	-1 725 553,91
Köpta tjänster		-21 040 301,32	-21 107 208,59
Material och tjänster totalt		-22 650 106,09	-22 832 762,50
Personalkostnader	4		
Löner och arvoden		-7 505 714,61	-7 655 913,65
Lönebikostnader			
Pensionskostnader		-1 350 837,73	-1 425 305,44
Övriga lönebikostnader		-245 923,02	-299 759,99
Personalkostnader totalt		-9 102 475,36	-9 380 979,08
Avskrivningar och nedskrivningar			
Avskrivningar enligt plan		-2 357 553,46	-2 518 112,96
Övriga rörelsekostnader	5, 6	-2 249 528,55	-2 291 873,30
Rörelsevinst		<u>1 437 560,25</u>	<u>1 350 150,76</u>
Finansiella intäkter och kostnader	7	-218 180,73	-48 214,65
Vinst före bokslutsdispositioner och skatter		<u>1 219 379,52</u>	<u>1 301 936,11</u>
Bokslutsdispositioner	8	-607 324,80	-751 444,88
Inkomstskatt	9	-95 904,78	-103 360,01
Räkenskapsperiodens vinst		<u>516 149,94</u>	<u>447 131,22</u>

Balansräkning	Not	2018-12-31	2017-12-31
Aktiva			
Bestående aktiva			
Immateriella tillgångar	10	208 700,94	274 460,51
<u>Materiella tillgångar</u>	11		
Markområden		469 691,59	469 691,59
Byggnader och konstruktioner		33 334 999,76	34 547 069,97
Maskiner och inventarier		3 034 063,29	3 168 900,87
Övriga materiella tillgångar		127 261,30	166 569,30
Pågående nyanläggningar		90 761,38	-
Materiella tillgångar totalt		<u>37 056 777,32</u>	<u>38 352 231,73</u>
Placeringar	12	846 730,12	1 018 788,12
Bestående aktiva totalt		<u>38 112 208,38</u>	<u>39 645 480,36</u>
Rörliga aktiva			
Omsättningstillgångar		285 452,51	292 428,38
<u>Kortfristiga fordringar</u>			
Kundfordringar		4 441 158,90	4 936 921,36
Övriga fordringar		731 841,23	1 269 132,29
Resultatregleringar		140 788,11	176 330,94
Kortfristiga fordringar totalt		<u>5 313 788,24</u>	<u>6 382 384,59</u>
Kassa och bank		1 023 061,73	311 811,96
Rörliga aktiva totalt		<u>6 622 302,48</u>	<u>6 986 624,93</u>
Aktiva totalt		<u>44 734 510,86</u>	<u>46 632 105,29</u>

Balansräkning	Not	2018-12-31	2017-12-31
Passiva			
Eget kapital	13, 14		
Aktiekapital		10 000 000,00	10 000 000,00
Balanserad vinst från tidigare år		11 822 127,84	11 874 996,62
Räkenskapsperiodens vinst		516 149,94	447 131,22
Eget kapital totalt		<u>22 338 277,78</u>	<u>22 322 127,84</u>
Akkumulerade bokslutsdispositioner			
Avskrivningsdifferens		8 795 722,28	8 188 397,48
Främmande kapital			
<u>Långfristigt främmande kapital</u>			
Skulder till kreditinstitut	15, 16	6 333 333,28	7 666 666,64
<u>Kortfristigt främmande kapital</u>			
Skulder till kreditinstitut	15, 16	1 333 333,36	1 333 333,36
Erhållna förskott		252 938,57	257 385,47
Leverantörsskulder		3 999 241,45	4 916 921,65
Övriga skulder		139 214,69	416 424,94
Resultatregleringar	17	1 542 449,45	1 530 847,91
Kortfristigt främmande kapital totalt		<u>7 267 177,52</u>	<u>8 454 913,33</u>
Främmande kapital totalt		<u>13 600 510,80</u>	<u>16 121 579,97</u>
Passiva totalt		<u>44 734 510,86</u>	<u>46 632 105,29</u>

Kassaflödesanalys

	2018	2017
Affärsverksamhetens kassaflöde		
Erhållna betalningar för försäljning	38 698 769,33	39 506 022,40
Betalda rörelsekostnader	-35 183 894,26	-35 550 077,57
	<hr/>	<hr/>
Affärsverksamhetens kassaflöde före finansiella poster och skatter	3 514 875,07	3 955 944,83
Betalda räntor för affärsverksamheten	-77 196,12	-55 099,75
Erhållna räntor från affärsverksamheten	15 708,75	22 249,74
Betalda direkta skatter	-43 972,99	-77 960,34
	<hr/>	<hr/>
Affärsverksamhetens kassaflöde	3 409 414,71	3 845 134,48
Investeringsverksamhetens kassaflöde		
Investeringar i materiella och immateriella tillgångar	-1 134 831,58	-651 310,94
Överlåtelseinkomster från materiella och immateriella tillgångar	270 000,00	59 500,00
Investeringar i övriga placeringar	-	-115 000,00
	<hr/>	<hr/>
Kassaflöde från investeringsverksamheten	-864 831,58	-706 810,94
Finansieringsverksamheten		
Amortering av lån	-1 333 333,36	-
Förändring utnyttjad kreditlimit	-	-2 128 554,08
Betalda dividender	-500 000,00	-1 000 000,00
	<hr/>	<hr/>
Kassaflöde från finansieringsverksamheten	-1 833 333,36	-3 128 554,08
Förändring av likvida medel	711 249,77	9 769,46
Likvida medel vid årets början	311 811,96	302 042,50
	<hr/>	<hr/>
Likvida medel vid årets slut	1 023 061,73	311 811,96

Noter

Not 1 Redovisnings- och värderingsprinciper

Åland Post Ab:s bokslut har upprättats i enlighet med finsk bokföringslagstiftning samt övriga nationella regler och bestämmelser gällande bokslut.

Immateriella och materiella tillgångar

De immateriella och materiella tillgångarna har i balansräkningen upptagits till anskaffningsutgiften med avdrag för planenliga avskrivningar. Till anskaffningsutgiften har hänförs rörliga utgifter för anskaffningen och tillverkningen. De planenliga avskrivningarna har beräknats linjärt och är baserade på tillgångarnas ekonomiska verkningstid. Avskrivningarna har gjorts med början från den dag nyttigheten har tagits i bruk.

Följande avskrivningstider tillämpas:

Immateriella tillgångar	5 år
Byggnader	40 år
Lätta konstruktioner och byggnaders tekniska anordningar	5/10 år
Maskiner och inventarier	3-10 år
Övriga materiella tillgångar	10 år

Omsättningstillgångar

Omsättningstillgångarna upptas i enlighet med fifo-principen till anskaffningsutgiften eller till det sannolika försäljningsvärdet, ifall det senare är lägre.

Poster i främmande valuta

Fordringar och skulder i utländsk valuta har omvandlats till euro enligt bokslutsdagens kurs.

Nyckeltalsdefinitioner

Soliditet

Justerat eget kapital / (balansomslutning - erhållna förskott)

Avkastning på eget kapital (ROE)

(Resultat före bokslutsdispositioner och skatter - inkomstskatter) / genomsnittligt justerat eget kapital

Avkastning på investerat kapital (ROI)

(Resultat före bokslutsdispositioner och skatter + finansiella kostnader) / (balansomslutning - räntefria skulder (i genomsnitt under året))

Quick ratio

(Kortfristiga fordringar + kassa och bank) / (kortfristiga skulder - erhållna förskott)

Not 2 Fördelning av omsättningen per affärsområde

	<u>2018</u>	<u>2017</u>
Omsättningen fördelar sig på affärsområden enligt följande:		
Pack & Distribution	22 074 450,94	22 913 950,79
Posttjänster (inkl. tidigare Frimärken)	9 105 686,14	9 639 286,64
Logistik	6 356 820,52	5 948 343,08
Administrativa tjänster	556 932,22	488 023,49
Eliminering intern omsättning	-650 915,57	-791 976,92
Totalt	<u>37 442 974,25</u>	<u>38 197 627,08</u>

Not 3 Övriga rörelseintäkter

	<u>2018</u>	<u>2017</u>
I övriga intäkter ingår intäkter från:		
Lokalhyror	210 118,10	109 344,82
Försäljningsvinster från anläggningstillgångar	131 507,90	59 500,00
Övrigt	12 623,46	7 406,70
Totalt	<u>354 249,46</u>	<u>176 251,52</u>

Not 4 Personal

	<u>2018</u>	<u>2017</u>
Medelantalet anställda omräknat i årsarbeten		
Pack & Distribution	55,9	67,1
Posttjänster (inkl. tidigare Frimärken)	84,9	88,3
Logistik	48,3	47,1
Staber och ledning	18,5	18,6
Totalt	<u>207,6</u>	<u>221,1</u>
Löner och arvoden		
Verkställande direktören	184 543,06	179 238,51
Övriga medlemmar i ledningsgruppen	577 308,55	580 577,53
Styrelsen	71 000,00	56 250,00
Övriga anställda	6 672 863,00	6 839 847,61
Totalt	<u>7 505 714,61</u>	<u>7 655 913,65</u>

Utomstående pensionsbolag svarar för det lagstadgade pensionsansvaret i bolaget. Samtliga pensionsplaner klassificeras som avgiftsbestämda. Pensionspremierna redovisas som kostnader i resultaträkningen för den räkenskapsperiod till vilken de hänförs. Ytterligare information om ersättningar till anställda finns i styrelsens verksamhetsberättelse.

Not 5 Revisorernas arvoden

	<u>2018</u>	<u>2017</u>
<u>KPMG Oy Ab</u>		
Lagstadgad revision	8 950,00	7 800,00
Andra tjänster	1 014,50	322,50
Totalt	<u>9 964,50</u>	<u>8 122,50</u>

Not 6 Övriga rörelsekostnader

	<u>2018</u>	<u>2017</u>
Fastighetskostnader	610 468,29	620 181,06
Övriga personalkostnader	266 345,08	273 561,93
Marknadsföringskostnader	201 483,89	220 044,51
IT-kostnader	312 871,88	235 956,14
Administration och förvaltning	171 996,93	191 724,54
Resekostnader	159 577,61	160 600,37
Förbrukningsmaterial och maskinunderhåll	95 670,39	143 401,38
Övriga externa tjänster	144 190,91	161 126,43
Övriga fordonskostnader	101 212,74	121 021,11
Övriga försäljningskostnader	91 900,35	68 080,04
Hyreskostnader	84 010,46	73 472,66
Övriga poster	9 800,02	22 703,13
Totalt	<u>2 249 528,55</u>	<u>2 291 873,30</u>

Not 7 Finansiella intäkter och kostnader

	<u>2018</u>	<u>2017</u>
Ränteintäkter	15 708,75	22 249,74
Finansiella intäkter totalt	<u>15 708,75</u>	<u>22 249,74</u>
Nedskrivningar av placeringar	-172 058,00	-
Räntekostnader	-59 603,56	-70 155,19
Övriga finansiella kostnader	-2 227,92	-309,20
Finansiella kostnader totalt	<u>-233 889,48</u>	<u>-70 464,39</u>
Totalt	<u>-218 180,73</u>	<u>-48 214,65</u>

Not 8 Bokslutsdispositioner

	<u>2018</u>	<u>2017</u>
Differens mellan avskrivningar enligt plan och skattemässiga avskrivningar	607 324,80	751 444,88

Not 9 Inkomstskatt

	<u>2018</u>	<u>2017</u>
Inkomstskatt för den egentliga verksamheten	99 027,00	103 360,01
Inkomstskatt hänförlig till tidigare år	-3 122,22	-
Totalt	<u>95 904,78</u>	<u>103 360,01</u>

Not 10 Immateriella tillgångar

	Immateriella rättigheter	Övr utgifter med lång verkningstid	Förskotts- betalningar	Totalt
Anskaffningsutgift 1.1	623 426,62	602 357,80	14 587,50	1 240 371,92
Ökningar	-	10 080,00	-	10 080,00
Överföringar mellan posterna	-	14 587,50	-14 587,50	-
Anskaffningsutgift 31.12	623 426,62	627 025,30	0,00	1 250 451,92
Ack. avskrivningar 1.1	-589 379,38	-376 532,03	-	-965 911,41
Avskrivningar under räkenskapsperioden	-9 603,07	-66 236,50	-	-75 839,57
Ack. avskrivningar 31.12	-598 982,45	-442 768,53	-	-1 041 750,98
Bokföringsvärde 31.12	24 444,17	184 256,77	0,00	208 700,94

Not 11 Materiella tillgångar

	Mark- områden	Byggnader och konstruktioner	Maskiner och inventarier	Övriga materiella tillgångar	Pågående nyanläggning	Totalt
Anskaffningsutgift 1.1	469 691,59	44 132 851,67	12 893 076,90	451 856,72	-	57 947 476,88
Ökningar	-	-	1 033 990,20	-	90 761,38	1 124 751,58
Minskningar	-	-	-1 106 910,93	-	-	-1 106 910,93
Överföringar mellan posterna	-	-	-	-	-	-
Anskaffningsutgift 31.12	469 691,59	44 132 851,67	12 820 156,17	451 856,72	90 761,38	57 965 317,53
Ack. avskrivningar 1.1	-	-9 585 781,70	-9 724 176,03	-285 287,42	-	-19 595 245,15
Ack. avskrivningar på minskningar	-	-	968 418,83	-	-	968 418,83
Avskrivningar under räkenskapsperioden	-	-1 212 070,21	-1 030 335,68	-39 308,00	-	-2 281 713,89
Nedskrivningar	-	-	-	-	-	-
Ack. avskrivningar 31.12	-	-10 797 851,91	-9 786 092,88	-324 595,42	-	-20 908 540,21
Bokföringsvärde 31.12	469 691,59	33 334 999,76	3 034 063,29	127 261,30	90 761,38	37 056 777,32

Not 12 Placeringar

	Övriga aktier och andelar	Övriga fordringar	Totalt
Anskaffningsutgift 1.1	1 324 994,86	324 825,26	1 649 820,12
Anskaffningsutgift 31.12	1 324 994,86	324 825,26	1 649 820,12
Ack. nedskrivningar 1.1	-581 032,00	-50 000,00	-631 032,00
Nedskrivningar	-57 058,00	-115 000,00	-172 058,00
Ack. nedskrivningar 31.12	-638 090,00	-165 000,00	-803 090,00
Bokföringsvärde 31.12	686 904,86	159 825,26	846 730,12

	Kapitalandel %	Antal aktier	Bokfört värde
Övriga aktier och andelar			
Fastighetsaktiebolaget Torggatan 4	19,5	415	686 904,86
Air Åland Ab	11,4	121 717	-
Bokföringsvärde 31.12			686 904,86

Not 13 Eget kapital

	Aktie- kapital	Vinst- medel	Räkenskaps- periodens vinst	Totalt
Belopp 1.1	10 000 000,00	11 874 996,62	447 131,22	22 322 127,84
Dividendutbetalning		-500 000,00		-500 000,00
Överföring av vinsten från föregående räkenskapsperiod		447 131,22	-447 131,22	-
Räkenskapsperiodens vinst			<u>516 149,94</u>	<u>516 149,94</u>
Belopp 31.12	10 000 000,00	11 822 127,84	516 149,94	22 338 277,78

Not 14 Utdelningsbara vinstmedel

	<u>2018-12-31</u>	<u>2017-12-31</u>
Balanserad vinst från tidigare räkenskapsperioder	11 822 127,84	11 874 996,62
Räkenskapsperiodens vinst	516 149,94	447 131,22
Summa	<u>12 338 277,78</u>	<u>12 322 127,84</u>

Not 15 Skulder till kreditinstitut

	<u>2018-12-31</u>	<u>2017-12-31</u>
Skulder till kreditinstitut	7 666 666,64	9 000 000,00
- varav förfaller inom ett år	1 333 333,36	1 333 333,36
- varav förfaller efter fem år	1 000 000,00	2 333 333,20

Not 16 Ställda säkerheter och ansvarsförbindelser

	<u>2018-12-31</u>	<u>2017-12-31</u>
Ställda säkerheter		
Skulder och garantier, för vilka fastighetsinteckningar har ställts som säkerhet		
Skulder till kreditinstitut, lån	7 666 666,64	9 000 000,00
Skulder till kreditinstitut, kreditlimit	4 500 000,00	4 500 000,00
Garantier	30 000,00	30 000,00
Totalt	<u>12 196 666,64</u>	<u>13 530 000,00</u>
Fastighetsinteckningar ställda som säkerhet totalt	18 000 000,00	18 000 000,00

Ansvarsförbindelser

År 2017 och därefter har bolagets vd samt ytterligare tio anställda eller tidigare anställda hos Åland Post Ab av Tullmyndigheten delgivits misstanke om brott i samband med packning och distribution av en kunds varor, vilka visat sig innehålla substanser som eventuellt inte får säljas i Finland. Den aktuella kundrelationen har upphört. Tullens utredning pågår och det är i dagsläget inte möjligt att med säkerhet bedöma huruvida utredningen kommer att leda till åtalsprövning eller om något krav härvid kommer att framställas så att Åland Post Ab kan vara skyldig att svara för ett sådant krav.

Bolaget är skyldigt att justera de mervärdesskatteavdrag som gjorts för fastighetsinvesteringarna som färdigställda år 2012, 2013 och 2016 om användningen av fastigheterna som berättigar till avdrag minskar under justeringsperioderna. Maximibeloppet av ansvaret uppgår till 2 950 288,31 euro och det sista justeringsåret är 2026.

Not 17 Resultatregleringar

	<u>2018-12-31</u>	<u>2017-12-31</u>
Löner inklusive sociala kostnader	1 541 078,61	1 494 860,42
Övriga resultatregleringar	1 370,84	35 987,49
Totalt	<u>1 542 449,45</u>	<u>1 530 847,91</u>

Bokslutet och verksamhetsberättelsen undertecknas:


Jomala den 21 mars 2019



Nils Lampi
Styrelsens ordförande


Robert Lindfors
Styrelsens viceordförande


Agneta Erlandsson-Björklund


Boris Ekman


Lotta Berner-Sjölund



Johanna Backholm


Henrik Lundberg
Verkställande direktör

Revisorspåteckning

Över utförd revision har idag avgivits berättelse.

Jomala den 21.3.2019


KPMG Oy Ab
David Mattsson
CGR



Revisionsberättelse

Till bolagsstämman i Åland Post Ab

Revision av bokslutet

Uttalande

Vi har utfört en revision av bokslutet för Åland Post Ab (fo-nummer 2220702-9) för räkenskapsperioden 1.1–31.12.2018. Bokslutet omfattar balansräkning, resultaträkning, finansieringsanalys och noter till bokslutet.

Enligt vår uppfattning ger bokslutet en rättvisande bild av bolagets ekonomiska ställning samt av resultatet av dess verksamhet i enlighet med i Finland ikraftvarande stadganden gällande upprättande av bokslut och det uppfyller de lagstadgade kraven.

Grund för uttalandet

Vi har utfört vår revision i enlighet med god revisions sed i Finland. Vårt ansvar enligt god revisions sed beskrivs närmare i avsnittet *Revisorns ansvar för revisionen av bokslutet*. Vi är oberoende i förhållande till bolaget enligt de etiska kraven i Finland som gäller den av oss utförda revisionen och vi har i övrigt fullgjort vårt yrkesetiska ansvar enligt dessa. Vi anser att de revisionsbevis vi har inhämtat är tillräckliga och ändamålsenliga som grund för våra uttalanden.

Upplysning av särskild betydelse

Utan att det påverkar våra uttalanden vill vi fästa uppmärksamhet på uppgifterna i bolagets verksamhetsberättelse sid 2 samt noten om ansvarsförbindelser sid 15 som redogör för osäkerheten kring det faktum att bolaget samt bolagets Vd från Tullmyndigheten delgivits misstanke om brott. Uppgifterna redovisar bolagets ståndpunkt samt bokföringsmässig hantering.

Styrelsens och verkställande direktörens ansvar för bokslutet

Styrelsen och verkställande direktören ansvarar för upprättandet av bokslutet och för att bokslutet ger en rättvisande bild i enlighet med i Finland ikraftvarande stadganden gällande upprättande av bokslut samt uppfyller de lagstadgade kraven. Styrelsen och verkställande direktören ansvarar även för den interna kontroll som de bedömer är nödvändig för att upprätta ett bokslut som inte innehåller några väsentliga felaktigheter, vare sig dessa beror på oegentligheter eller på fel.

Vid upprättandet av bokslutet ansvarar styrelsen och verkställande direktören för bedömningen av bolagets förmåga att fortsätta verksamheten. De upplyser, när så är tillämpligt, om förhållanden som kan påverka förmågan att fortsätta verksamheten och att använda antagandet om fortsatt drift. Antagandet om fortsatt drift tillämpas dock inte om man avser att likvidera bolaget, upphöra med verksamheten eller inte har något realistiskt alternativ till att göra något av detta.

Revisorns ansvar för revisionen av bokslutet

Våra mål är att uppnå en rimlig grad av säkerhet om huruvida bokslutet som helhet innehåller några väsentliga felaktigheter, vare sig dessa beror på oegentligheter eller på fel, och att lämna en revisionsberättelse som innehåller våra uttalanden. Rimlig säkerhet är en hög grad av säkerhet, men är ingen garanti för att en revision som utförs enligt god revisions sed alltid kommer att upptäcka en väsentlig felaktighet om en sådan finns. Felaktigheter kan uppstå på grund av oegentligheter eller fel och anses vara väsentliga om de enskilt eller tillsammans rimligen kan förväntas påverka de ekonomiska beslut som användare fattar med grund i bokslutet.

Som del av en revision enligt god revisions sed använder vi professionellt omdöme och har en professionellt skeptisk inställning under hela revisionen. Dessutom:

- Identifierar och bedömer vi riskerna för väsentliga felaktigheter i bokslutet, vare sig dessa beror på oegentligheter eller på fel, utformar och utför granskningsåtgärder bland annat utifrån dessa risker och inhämtar revisionsbevis som är tillräckliga och ändamålsenliga för att utgöra en grund för våra uttalanden. Risken för att inte upptäcka en väsentlig felaktighet till följd av oegentligheter är högre än för en väsentlig felaktighet som

beror på fel, eftersom oegentligheter kan innefatta agerande i maskopi, förfalskning, avsiktliga utelämnanden, felaktig information eller åsidosättande av intern kontroll.

- Skaffar vi oss en förståelse av den del av bolagets interna kontroll som har betydelse för vår revision för att utforma granskningsåtgärder som är lämpliga med hänsyn till omständigheterna, men inte för att uttala oss om effektiviteten i den interna kontrollen.
- Utvärderar vi lämpligheten i de redovisningsprinciper som används och rimligheten i ledningens uppskattningar i redovisningen och tillhörande upplysningar.
- Drar vi en slutsats om lämpligheten i att styrelsen och verkställande direktören använder antagandet om fortsatt drift vid upprättandet av bokslutet. Vi drar också en slutsats, med grund i de inhämtade revisionsbevisen, om huruvida det finns någon väsentlig osäkerhetsfaktor som avser sådana händelser eller förhållanden som kan leda till betydande tvivel om bolagets förmåga att fortsätta verksamheten. Om vi drar slutsatsen att det finns en väsentlig osäkerhetsfaktor, måste vi i revisionsberättelsen fästa uppmärksamheten på upplysningarna i bokslutet om den väsentliga osäkerhetsfaktorn eller, om sådana upplysningar är otillräckliga, modifiera uttalandet om bokslutet. Våra slutsatser baseras på de revisionsbevis som inhämtas fram till datumet för revisionsberättelsen. Dock kan framtida händelser eller förhållanden göra att ett bolag inte längre kan fortsätta verksamheten.
- Utvärderar vi den övergripande presentationen, strukturen och innehållet i bokslutet, däribland upplysningarna, och om bokslutet återger de underliggande transaktionerna och händelserna på ett sätt som ger en rättvisande bild.

Vi kommunicerar med dem som har ansvar för bolagets styrning avseende, bland annat, revisionens planerade omfattning och inriktning samt tidpunkten för den, samt betydelsefulla iakttagelser under revisionen, däribland betydande brister i den interna kontrollen som vi identifierat under revisionen.

Övriga rapporteringsskyldigheter

Övrig information

Styrelsen och verkställande direktören ansvarar för den övriga informationen. Den övriga informationen omfattar verksamhetsberättelsen. Vårt uttalande om bokslutet täcker inte övrig information.


Vår skyldighet är att läsa den ovan specificerade övriga informationen i samband med revisionen av bokslutet och i samband med detta göra en bedömning av om det finns väsentliga motstridigheter mellan den övriga informationen och bokslutet eller den uppfattning vi har inhämtat under revisionen eller om den i övrigt verkar innehålla väsentliga felaktigheter. Det är ytterligare vår skyldighet att bedöma om verksamhetsberättelsen har upprättats enligt gällande bestämmelser om upprättande av verksamhetsberättelse.

Enligt vår uppfattning är uppgifterna i verksamhetsberättelsen och bokslutet enhetliga och verksamhetsberättelsen har upprättats i enlighet med gällande bestämmelser om upprättande av verksamhetsberättelse.

Om vi utgående från vårt arbete på den övriga informationen, drar slutsatsen att det förekommer en väsentlig felaktighet i verksamhetsberättelsen, bör vi rapportera detta. Vi har ingenting att rapportera gällande detta.

Mariehamn den 21 mars 2019

KPMG OY AB



David Mattsson
CGR