

Åland Post Ab
FO-nummer: 2220702-9

Bokslut för räkenskapsåret 2017

Innehåll	Sida
- styrelsens verksamhetsberättelse	2
- resultaträkning	7
- balansräkning	8
- kassaflödesanalys	10
- noter	11
- revisorspåteckning	17
- revisionsberättelse	18
- förteckning över bokföringsböckerna	20

Om inte annat särskilt anges, redovisas alla belopp i euro. Uppgifter inom parentes avser föregående år.

Styrelsens verksamhetsberättelse

Väsentliga händelser under räkenskapsåret

Åland Post Ab:s omsättning minskade med 4,6 % till 38,2 miljoner euro (40,0) och vinsten före bokslutsdispositioner och skatter uppgick till 1,3 miljoner euro (1,6).

Affärsområdet Pack & Distribution minskade omsättningen med 8,6 % till 22,9 miljoner euro (25,1). Segmentet E-handel har haft en svag nyförsäljning och befintliga kunder har överlag haft en svag utveckling. Europeiska rådet beslöt den 5.12.2017 att anta EU kommissionens förslag om att slopa lågvärdesgränsen den 1.1.2021. Även om tidplanen har tekniska förbehåll, bidrar det till att marknadsutsikterna för E-handel är fortsatt utmanande. Segmentet Bank och Försäkring minskade även eftersom kundkommunikationen övergår från papper till digitalt format. Åland Post tecknade den 31.10.2017 ett nytt underleverantörsavtal med Xerox Oy som inleddes 2.1.2018. Xerox kund- och tjänsteportfölj förväntas leda till nya volymer inom Bank och Försäkring kommande år.

Omsättningen för affärsområdet Posttjänster minskade med 3,7 % till 7,5 miljoner euro (7,8). Det är främst den inkommande brevposten från andra postoperatörer som fortsätter att minska. Utdelningsnätet optimeras kontinuerligt efter de sjunkande brevvolymer och därigenom kan lönsamheten upprätthållas för de samhällsomfattande posttjänsterna.

Affärsområdet Logistik ökade omsättningen med 7,5 % till 5,9 miljoner euro (5,5). Samtliga kundsegment har vuxit. Logistik har tagit i bruk ett nytt transportledningssystem samt förbättrat den webbaserade kundportalen under året. Flera lokala kunder har upptäckt möjligheten att lagra varor i logistikterminalen i Sviby och få varorna distribuerade vid avrop. Förväntan är att Logistik ska fortsätta växa med bibehållen lönsamhet.

Omsättningen för affärsområdet Frimärken uppgick till 2,1 miljoner euro (2,1). Antalet frimärksabonnenter fortsätter minska men i långsammare takt än tidigare år. I omsättningen för 2017 ingår den årsbok som Frimärken ger ut vartannat år vilket påverkar jämförelsen.

Under 2017 har bolagets vd samt ytterligare nio anställda eller tidigare anställda hos Åland Post Ab av Tullmyndigheten delgivits misstanke om grovt dopningsbrott, olovlig utövning av ett yrke inom social- och hälsovården, grovt skattebedrägeri samt smuggling. Alla berörda personer har bestridit ansvar för de påstådda gärningarna. Ärendet har att göra med import av en kunds varor, vilka visat sig innehålla substanser som eventuellt inte får säljas i Finland. Den aktuella kundrelationen har upphört. Tullens utredning pågår och det är i dagsläget inte möjligt att bedöma huruvida utredningen kommer att leda till åtalsprövning eller om något krav härvid kommer att framställas så, att Åland Post Ab kan vara skyldig att svara för ett sådant krav.

Flerårsöversikt		2017	2016	2015	2014	2013
Omsättning	tusen euro	38 198	40 030	41 772	45 373	41 338
Rörelsevinst	tusen euro	1 350	1 634	1 818	2 567	2 124
Rörelsevinstmarginal	%	3,5	4,1	4,4	5,7	5,1
Finansiella poster	tusen euro	-48	-60	-58	-98	-134
Vinst före bokslutsdisp. och skatt	tusen euro	1 302	1 574	1 760	2 469	1 990
Vinstmarginal	%	3,4	3,9	4,2	5,4	4,8
Avkastning på eget kapital (ROE)	%	4,2	5,3	5,2	7,7	6,6
Avkastning på investerat kapital (ROI)	%	3,4	4,2	5,2	7,7	6,2
Soliditet	%	62,3	58,6	64,0	69,6	65,3
Quick ratio		0,8	1,0	0,9	0,8	0,8
Affärsverksamhetens kassaflöde	tusen euro	3 845	2 937	3 683	4 297	3 773
Investeringar	tusen euro	766	5 289	6 995	1 223	2 338
Betalda dividender	tusen euro	1 000	1 000	1 000	1 000	1 000
Genomsnittligt antal årsarbeten		221	221	215	201	202

Nyckeltalsdefinitioner presenteras i not 1.

Risker och riskhantering

Åland Posts riskhantering utgör en del av den interna kontrollen och är en naturlig del i den löpande uppföljningen av verksamheten. Syftet med riskhanteringen är att stöda förverkligandet av organisationens strategier och lönsamhetsmål, säkerställa kontinuiteten i verksamheten samt bevara företagets anseende.

Affärsrisker

Åland Posts tjänster är utsatta för hård konkurrens vilket gör att verksamheten kontinuerligt måste anpassas till marknadens efterfrågan. För att kunna erbjuda kunderna konkurrenskraftiga tjänster satsar Åland Post på utbildning av personal, kundanpassade IT-lösningar, investeringar i maskinparken och anpassningar av logistikterminalen.

Den pågående globala digitaliseringen medför att volymerna av brevpост sjunker varje år, vilket leder till krav på effektivare posthantering. Samtidigt skapar den ökande näthandeln en tillväxt i volymerna av varubrev. Framtidens distributionsnät kommer allt mer att förmedla varor och Åland Post är väl positionerad i den förändringsprocessen.

EU:s mervärdesskattedirektiv och nationell lagstiftning har stor påverkan på verksamhetsförutsättningarna för affärsområdet Pack & Distribution. Europeiska rådet beslöt den 5.12.2017 att anta EU kommissionens förslag om att slopa lågvärdesgränsen den 1.1.2021. I dagsläget saknas IT-lösningar för att genomföra ändringen i direktivet. EU kommissionen ska senast i slutet av år 2019 utvärdera om ändringarna kan genomföras i tid, i annat fall senareläggs ändringen.

Finansiella risker

Inom företagets affärsverksamhet är kundfordringarna en av de största balansposterna. Risken för kreditförluster hanteras genom en enhetlig kreditgivningspolicy, löpande uppföljning av förfallna fordringar och effektiv indrivning.

Räntan på det långfristiga lånet är i sin helhet rörlig. Resultatpåverkan som en följd av fluktuationer på marknadsräntan kan vara väsentlig. I fall räntenivån stiger med 1 procentenhet försvagas resultatet med 90 tusen euro.

Operativa risker

Marknadsförändringar gör att Åland Post ständigt behöver se över organisationen för att den ska vara fortsatt effektiv och konkurrenskraftig.

Åland Post är beroende av ett begränsat antal leverantörer på vissa marknader. Förändringar i nyckelleverantörernas tjänster eller priser kan ha stor påverkan på verksamheten.

Olycksrisker

De materiella anläggningstillgångarna utgör den klart största tillgångsposten och försäkringsbehovet granskas noggrant årligen för att säkerställa att verksamheten har ett ändamålsenligt försäkringsskydd.

Lagstiftning och tillståndspliktig verksamhet

Åland Post har beviljats tillstånd för postverksamhet enligt landskapslagen (2007:60) om posttjänster samt tillstånd för frimärksutgivning. Båda tillstånden är i kraft till den 31 december 2021.

Miljö

Åland Post följer gällande miljölagstiftning och arbetar förebyggande för att möta framtida krav. Bolagets miljöledningssystem omcertifierades enligt den senaste standarden ISO 14001:2015 under året. Miljöarbetet koordineras av staberna och följs upp av ledningsgruppen. Styrelsen godkänner årligen miljöpolicy. Miljöarbetet revideras årligen både internt och externt.

Verksamhetens väsentligaste miljöpåverkan består av utsläpp från transporter samt energiförbrukning i logistikterminalen. Utsläppen från transporter minskar främst genom ökad fyllnadsgrad och optimerade körsträckor vilket är en naturlig del av affärsverksamheten. För att minska utsläppen ytterligare utbildas samtliga chaufförer inom eco-driving och Åland Post investerar kontinuerligt i miljövänligare fordon. Målet är att fordonsflottans koldioxidutsläpp ska understiga EU:s utsläppsmål för nya personbilar och lätta transportfordon år 2020 som presenterades vid klimatkonferensen i Paris 2015. För tunga fordon är Åland Posts mål att alla fordon ska uppfylla minst miljöklass Euro 4 år 2018 och Euro 5 år 2020. Under året har fordonsparken uppdaterats enligt plan och minskat utsläppen.

Personbilar och lätta transportfordon	Antal 31.12.17	Antal 31.12.16	CO2 snitt g/km 2017	CO2 snitt g/km 2016	Mål 2020
Utdelningsbilar	16	15	110	123	95
Paketbilar	6	5	197	196	147

Tunga fordon	Euro 3	Euro 4	Euro 5	Euro 6
Antal per miljöklass 31.12.2017	2	2	7	8
Antal per miljöklass 31.12.2016	3	2	7	6

Energiförbrukningen i logistikterminalen följs upp månadsvis. Åland Post köper årligen förnyelsebar energi i form av vattenkraft som ska motsvara den totala elförbrukningen. Årsjämförelsen påverkas av tillbyggnaden som färdigställdes under år 2016.

Energi logistikterminalen Sviby		2017	2016	2015	2014	2013
Fjärrvärme	MWh/år	1 625	1 517	1 141	1 177	1 397
Elförbrukning	MWh/år	2 177	2 223	1 904	1 870	1 928
Köpt vattenkraft	MWh/år	2 250	2 500	1 900	2 000	1 900
Golvyta 31.12	m2	25 960	25 960	19 569	19 569	19 569

Medarbetare

Personalstruktur

På bokslutsdagen sysselsatte Åland Post 249 personer (270). Omräknat till genomsnittligt antal årsarbeten uppgick personalen till 221,1 personer (221,0). Därtill har 36 personer arbetat som timanställda på Åland Post under 2017.

Nyckeltal personal	Antal anställda per 31.12	Årsarbeten medeltal	Anställningsår medeltal	Medelålder
Pack & Distribution	65	67,1	8,7	39,0
Posttjänster	109	76,3	14,1	40,4
Logistik	43	47,1	9,7	41,9
Frimärken	12	12,0	22,0	52,8
Staber & vd	20	18,6	7,8	40,5
Totalt	249	221,1	11,8	40,9

Belöningsystem

Åland Posts belöningsystem grundar sig på det egna lokala kollektivavtalet (LOKA). För samtliga anställda ingår en allmän resultatlön som uppgår totalt till 3,5 % av årets resultat före bokslutsdispositioner och skatter. Om resultatet är negativt blir resultatlönen 0 euro och resultatlönen kan högst uppgå till 3,5 % av årets totala löner. För år 2017 grundar sig utfallet på resultatet före bokslutsdispositioner och skatter. Utfallet blev 45 672 euro (55 107).

Under året hade 38 personer (40) en rörlig lönedel, som utgör mellan 5 och 20 % av den totala årslönen beroende på befattning. Berättigade till rörlig lönedel är befattningar i ledande ställning med resultatansvar eller direkt försäljningsansvar. Storleken på den rörliga lönedelen beror på hur omsättning, resultat, produktivitet och kvalitet faller ut i förhållande till budgetmål samt på hur väl personliga projektmål uppfylls. Styrelsen slår fast ramarna för den rörliga lönedelen i samband med budgetarbetet varje år. För år 2017 blev utfallet 223 034 euro (301 834).

Vd och delar av ledningsgruppen omfattas av en gruppensionsförsäkring där arbetstagaren vid 63 års ålder kan erhålla en pension motsvarande 60 % av lönen. Försäkringen är villkorad så att inbetalda premier tillfaller arbetstagaren endast om denne fortfarande är anställd av Åland Post fem år efter det att pensionsförmånen beviljats. Premierna för året uppgick till 80 563 euro (40 718).

Personalstyrning

Lönebildningen för alla befattningar inom Åland Post är individuell och lönen bestäms utifrån varje befattnings krav samt individens prestation och skicklighet. För 2017 genomfördes ingen allmän lönejustering i enlighet med det nationella konkurrenskraftsavtalet.

Jämställdhet

Åland Post gör varje år en lönekartläggning där kvinnors lön i förhållande till mäns kontrolleras. Kvinnors löner ligger mellan 88 % (95) och 110 % (109) av männens löner. Kvinnor har högre lön i sex av Åland Posts 16 lönegrupper och män har högre lön i sex lönegrupper. Övriga fyra lönegrupper är inte jämförbara då de inte representeras av båda könen.

Nyckeltal för jämställdhet	2017	2017	2017	2016	2016
	totalt antal	% kvinnor	% män	% kvinnor	% män
Arbetstagare	181	51	49	51	49
Tidningsutdelare	30	20	80	34	66
Arbetsledare	9	67	33	70	30
Enhetschefer/produktionsledare	17	53	47	47	53
Försäljnings- och produktionschefer	4	50	50	40	60
Stabschefer och vd	4	-	100	-	100
Affärsområdeschefer	4	50	50	50	50
Totalt	249	47	53	48	52

Bolagets organisation, ledning och revisorer

Åland Posts verksamhet är indelad i affärsområdena Pack & Distribution, Posttjänster, Logistik samt Frimärken. Varje affärsområde har egna kundsegment och marknadsstrategier. Affärsområdena stöds av gemensamma stabsfunktioner inom personal, it, redovisning, varumärke och fastighet. Vd Henrik Lundberg ansvarar för den övergripande organisationen och leder arbetet i ledningsgruppen där affärsområdescheferna och tre stabschefer ingår.

Styrelsen består av följande ordinarie medlemmar: Nils Lampi (ordförande), Robert Lindfors (vice ordförande), Agneta Erlandsson-Björklund, Boris Ekman, Lotta Berner-Sjölund och Johanna Backholm. Styrelsen sammanträdde 13 gånger under år 2017.

CGR-sammanslutningen KPMG Oy Ab med ansvarig CGR-revisor David Mattsson är bolagets ordinarie revisor.

Åland Post har inga penninglån, säkerheter eller ansvarsförbindelser till närstående.

Bolagets aktie och ägande

Åland Post Ab ägs av Ålands landskapsregering. Bolagets aktiekapital är 10 000 000 euro som fördelas på 10 000 aktier vilka är lika värda. Åland Post innehar inte egna aktier och har inte kapitallån.

Förslag till vinstdisposition

Bolagets utdelningsbara vinstmedel uppgår till 12 322 127,84 euro, varav 447 131,22 euro utgörs av räkenskapsperiodens vinst. Styrelsen föreslår för bolagsstämman att de utdelningsbara vinstmedlen disponeras på följande sätt:

till aktieägarna utdelas 50 euro per aktie, totalt	500 000,00
i det fria egna kapitalet kvarlämnas	11 822 127,84
	<hr/>
euro	12 322 127,84

Styrelsen anser att den föreslagna vinstutdelningen inte äventyrar bolagets soliditet. Vinstutdelningen hindrar heller inte bolaget från att fullgöra sina förpliktelser på kort och lång sikt eller att fullgöra erforderliga investeringar.

Resultaträkning	Not	2017	2016
Omsättning	2	38 197 627,08	40 029 725,21
Övriga rörelseintäkter	3	176 251,52	79 207,94
Material och tjänster			
Material, förnödenheter och varor			
Inköp under räkenskapsperioden		-1 725 553,91	-1 816 349,40
Förändring av lager		-	-42 617,96
Köpta tjänster		-21 107 208,59	-22 302 700,17
Material och tjänster totalt		<u>-22 832 762,50</u>	<u>-24 161 667,53</u>
Personalkostnader	4		
Löner och arvoden		-7 655 913,65	-7 842 292,87
Lönebikostnader			
Pensionskostnader		-1 425 305,44	-1 357 499,22
Övriga lönebikostnader		-299 759,99	-450 434,37
Personalkostnader totalt		<u>-9 380 979,08</u>	<u>-9 650 226,46</u>
Avskrivningar och nedskrivningar			
Avskrivningar enligt plan		-2 518 112,96	-2 249 126,18
Övriga rörelsekostnader	5, 6	-2 291 873,30	-2 413 725,48
Rörelsevinst		1 350 150,76	1 634 187,50
Finansiella intäkter och kostnader	7	-48 214,65	-59 704,02
Vinst före bokslutsdispositioner och skatter		<u>1 301 936,11</u>	<u>1 574 483,48</u>
Bokslutsdispositioner	8	-751 444,88	-1 350 172,23
Inkomstskatt	9	-103 360,01	-50 139,69
Räkenskapsperiodens vinst		<u>447 131,22</u>	<u>174 171,56</u>

Balansräkning	Not	2017-12-31	2016-12-31
Aktiva			
Bestående aktiva			
Immateriella tillgångar	10	274 460,51	294 084,83
<u>Materiella tillgångar</u>	11		
Markområden		469 691,59	469 691,59
Byggnader och konstruktioner		34 547 069,97	35 752 223,28
Maskiner och inventarier		3 168 900,87	3 752 947,26
Övriga materiella tillgångar		166 569,30	205 875,30
Pågående nyanläggningar		-	18 672,00
Materiella tillgångar totalt		<u>38 352 231,73</u>	<u>40 199 409,43</u>
Placeringar	12	1 018 788,12	903 788,12
Bestående aktiva totalt		<u>39 645 480,36</u>	<u>41 397 282,38</u>
Rörliga aktiva			
Omsättningstillgångar		292 428,38	265 248,37
<u>Kortfristiga fordringar</u>			
Kundfordringar		4 936 921,36	5 377 144,11
Övriga fordringar		1 269 132,29	1 961 053,34
Resultatregleringar		176 330,94	166 720,73
Kortfristiga fordringar totalt		<u>6 382 384,59</u>	<u>7 504 918,18</u>
Kassa och bank		311 811,96	302 042,50
Rörliga aktiva totalt		<u>6 986 624,93</u>	<u>8 072 209,05</u>
Aktiva totalt		<u>46 632 105,29</u>	<u>49 469 491,43</u>

Balansräkning	Not	2017-12-31	2016-12-31
Passiva			
Eget kapital	13, 14		
Aktiekapital		10 000 000,00	10 000 000,00
Balanserad vinst från tidigare år		11 874 996,62	12 700 825,06
Räkenskapsperiodens vinst		447 131,22	174 171,56
Eget kapital totalt		<u>22 322 127,84</u>	<u>22 874 996,62</u>
Akkumulerade bokslutsdispositioner			
Avskrivningsdifferens		8 188 397,48	7 436 952,60
Främmande kapital			
<u>Långfristigt främmande kapital</u>			
Skulder till kreditinstitut	15, 16	7 666 666,64	11 128 554,08
<u>Kortfristigt främmande kapital</u>			
Skulder till kreditinstitut	15, 16	1 333 333,36	-
Erhållna förskott		257 385,47	284 520,66
Leverantörsskulder		4 916 921,65	5 837 882,42
Övriga skulder		416 424,94	209 791,23
Resultatregleringar	17	1 530 847,91	1 696 793,82
Kortfristigt främmande kapital totalt		<u>8 454 913,33</u>	<u>8 028 988,13</u>
Främmande kapital totalt		<u>16 121 579,97</u>	<u>19 157 542,21</u>
Passiva totalt		<u>46 632 105,29</u>	<u>49 469 491,43</u>

Kassaflödesanalys	2017	2016
Affärsverksamhetens kassaflöde		
Erhållna betalningar för försäljning	39 506 022,40	39 105 234,96
Betalda rörelsekostnader	-35 550 077,57	-35 840 212,99
Affärsverksamhetens kassaflöde före finansiella poster och skatter	3 955 944,83	3 265 021,97
Betalda räntor för affärsverksamheten	-55 099,75	-78 431,75
Erhållna räntor från affärsverksamheten	22 249,74	18 727,73
Betalda direkta skatter	-77 960,34	-268 179,15
Affärsverksamhetens kassaflöde	3 845 134,48	2 937 138,80
Investeringarnas kassaflöde		
Investeringar i materiella och immateriella tillgångar	-651 310,94	-5 289 181,15
Överlåtelseinkomster från materiella och immateriella tillgångar	59 500,00	114 951,61
Investeringar i övriga placeringar	-115 000,00	-
Kassaflöde från investeringsverksamheten	-706 810,94	-5 174 229,54
Finansieringsverksamheten		
Upptagna lån	-	2 000 000,00
Amortering av lån	-	-666 666,60
Förändring utnyttjad kreditlimit	-2 128 554,08	1 941 055,01
Betalda dividender	-1 000 000,00	-1 000 000,00
Kassaflöde från finansieringsverksamheten	-3 128 554,08	2 274 388,41
Förändring av likvida medel	9 769,46	37 297,67
Likvida medel vid årets början	302 042,50	264 744,83
Likvida medel vid årets slut	311 811,96	302 042,50

Noter

Not 1 Redovisnings- och värderingsprinciper

Åland Post Ab:s bokslut har upprättats i enlighet med finsk bokföringslagstiftning samt övriga nationella regler och bestämmelser gällande bokslut.

Immateriella och materiella tillgångar

De immateriella och materiella tillgångarna har i balansräkningen upptagits till anskaffningsutgiften med avdrag för planenliga avskrivningar. Till anskaffningsutgiften har hänförts rörliga utgifter för anskaffningen och tillverkningen. De planenliga avskrivningarna har beräknats linjärt och är baserade på tillgångarnas ekonomiska verkningstid. Avskrivningarna har gjorts med början från den dag nyttigheten har tagits i bruk.

Följande avskrivningstider tillämpas:

Immateriella tillgångar	5 år
Byggnader	40 år
Lätta konstruktioner och byggnaders tekniska anordningar	5/10 år
Maskiner och inventarier	3-10 år
Övriga materiella tillgångar	10 år

Omsättningstillgångar

Omsättningstillgångarna upptas i enlighet med fifo-principen till anskaffningsutgiften eller till det sannolika försäljningsvärdet, ifall det senare är lägre.

Poster i främmande valuta

Fordringar och skulder i utländsk valuta har omvandlats till euro enligt bokslutsdagens kurs.

Nyckeltalsdefinitioner

Soliditet

Justerat eget kapital / (balansomslutning - erhållna förskott)

Avkastning på eget kapital (ROE)

(Resultat före bokslutsdispositioner och skatter - inkomstskatter) / genomsnittligt justerat eget kapital

Avkastning på investerat kapital (ROI)

(Resultat före bokslutsdispositioner och skatter + finansiella kostnader) / (balansomslutning - räntefria skulder (i genomsnitt under året))

Quick ratio

(Kortfristiga fordringar + kassa och bank) / (kortfristiga skulder - erhållna förskott)

Not 2 Fördelning av omsättningen per affärsområde

	<u>2017</u>	<u>2016</u>
Omsättningen fördelar sig på affärsområden enligt följande:		
Pack & Distribution	22 913 950,79	25 062 408,73
Posttjänster	7 536 101,11	7 799 510,90
Logistik	5 948 343,08	5 534 544,70
Frimärken	2 103 185,53	2 130 207,66
Administrativa tjänster	488 023,49	374 614,43
Eliminering intern omsättning	-791 976,92	-871 561,21
Totalt	<u>38 197 627,08</u>	<u>40 029 725,21</u>

Not 3 Övriga rörelseintäkter

	<u>2017</u>	<u>2016</u>
I övriga intäkter ingår intäkter från:		
Lokalhyror	109 344,82	60 319,52
Försäljningsvinster från anläggningstillgångar	59 500,00	10 246,61
Övrigt	7 406,70	8 641,81
Totalt	<u>176 251,52</u>	<u>79 207,94</u>

Not 4 Personal

	<u>2017</u>	<u>2016</u>
Medelantalet anställda omräknat i årsarbeten		
Pack & Distribution	67,1	70,6
Posttjänster	76,3	78,8
Logistik	47,1	42,0
Frimärken	12,0	12,4
Staber och ledning	18,6	17,2
Totalt	<u>221,1</u>	<u>221,0</u>
Löner och arvoden		
Verkställande direktören	179 238,51	184 632,05
Övriga medlemmar i ledningsgruppen	580 577,53	615 768,03
Styrelsen	56 250,00	53 800,00
Övriga anställda	6 839 847,61	6 988 092,79
Totalt	<u>7 655 913,65</u>	<u>7 842 292,87</u>

Utomstående pensionsbolag svarar för det lagstadgade pensionsansvaret i bolaget. Samtliga pensionsplaner klassificeras som avgiftsbestämda. Pensionspremierna redovisas som kostnader i resultaträkningen för den räkenskapsperiod till vilken de hänförs. Ytterligare information om ersättningar till anställda finns i styrelsens verksamhetsberättelse.

Not 5 Revisorernas arvoden

	<u>2017</u>	<u>2016</u>
<u>KPMG Oy Ab</u>		
Lagstadgad revision	7 800,00	7 800,00
Andra tjänster	322,50	150,00
Totalt	<u>8 122,50</u>	<u>7 950,00</u>

Not 6 Övriga rörelsekostnader

	<u>2017</u>	<u>2016</u>
Fastighetskostnader	620 181,06	622 160,92
Övriga personalkostnader	273 561,93	302 145,65
Marknadsföringskostnader	220 044,51	310 195,67
IT-kostnader	235 956,14	236 621,81
Administration och förvaltning	191 724,54	200 382,79
Resekostnader	160 600,37	197 216,93
Förbrukningsmaterial och maskinunderhåll	143 401,38	154 536,70
Övriga externa tjänster	161 126,43	109 081,57
Övriga fordonskostnader	121 021,11	113 364,87
Övriga försäljningskostnader	68 080,04	68 134,79
Hyreskostnader	73 472,66	56 121,47
Övriga poster	22 703,13	43 762,31
Totalt	<u>2 291 873,30</u>	<u>2 413 725,48</u>

Not 7 Finansiella intäkter och kostnader

	<u>2017</u>	<u>2016</u>
Ränteintäkter	22 249,74	18 727,73
Finansiella intäkter totalt	<u>22 249,74</u>	<u>18 727,73</u>
Räntekostnader	-70 155,19	-76 593,55
Övriga finansiella kostnader	-309,20	-1 838,20
Finansiella kostnader totalt	<u>-70 464,39</u>	<u>-78 431,75</u>
Totalt	<u>-48 214,65</u>	<u>-59 704,02</u>

Not 8 Bokslutsdispositioner

	<u>2017</u>	<u>2016</u>
Differens mellan avskrivningar enligt plan och skattemässiga avskrivningar	751 444,88	1 350 172,23

Not 9 Inkomstskatt

	<u>2017</u>	<u>2016</u>
Inkomstskatt för den egentliga verksamheten	103 360,01	50 139,69
Totalt	<u>103 360,01</u>	<u>50 139,69</u>

Not 10 Immateriala tillgångar

	Immateriala rättigheter	Övr utgifter med lång verkningstid	Förskotts-betalningar	Totalt
Anskaffningsutgift 1.1	602 024,62	518 177,80	24 082,50	1 144 284,92
Ökningar	21 402,00	60 097,50	14 587,50	96 087,00
Överföringar mellan posterna	-	24 082,50	-24 082,50	-
Anskaffningsutgift 31.12	623 426,62	602 357,80	14 587,50	1 240 371,92
Ack. avskrivningar 1.1	-530 812,38	-319 387,71		-850 200,09
Avskrivningar under räkenskapsperioden	-58 567,00	-57 144,32		-115 711,32
Ack. avskrivningar 31.12	-589 379,38	-376 532,03		-965 911,41
Bokföringsvärde 31.12	34 047,24	225 825,77	14 587,50	274 460,51

Not 11 Materiella tillgångar

	Mark-områden	Byggnader och konstruktioner	Maskiner och inventarier	Övriga materiella tillgångar	Pågående nyanläggning	Totalt
Anskaffningsutgift 1.1	469 691,59	44 098 949,98	13 318 822,80	451 856,72	18 672,00	58 357 993,09
Ökningar	-	15 229,69	539 994,25	-	-	555 223,94
Minskningar	-	-	-965 740,15	-	-	-965 740,15
Överföringar mellan posterna	-	18 672,00	-	-	-18 672,00	-
Anskaffningsutgift 31.12	469 691,59	44 132 851,67	12 893 076,90	451 856,72	0,00	57 947 476,88
Ack. avskrivningar 1.1		-8 346 726,70	-9 565 875,54	-245 981,42		-18 158 583,66
Ack. avskrivningar på minskningar			965 740,15			965 740,15
Avskrivningar under räkenskapsperioden		-1 239 055,00	-1 124 040,64	-39 306,00		-2 402 401,64
Nedskrivningar		-	-	-		-
Ack. avskrivningar 31.12		-9 585 781,70	-9 724 176,03	-285 287,42		-19 595 245,15
Bokföringsvärde 31.12	469 691,59	34 547 069,97	3 168 900,87	166 569,30	0,00	38 352 231,73

Not 12 Placeringar

	Övriga aktier och andelar	Övriga fordringar	Totalt
Anskaffningsutgift 1.1	1 324 994,86	209 825,26	1 534 820,12
Ökningar	-	115 000,00	115 000,00
Anskaffningsutgift 31.12	1 324 994,86	324 825,26	1 649 820,12
Ack. nedskrivningar 1.1	-581 032,00	-50 000,00	-631 032,00
Ack. nedskrivningar 31.12	-581 032,00	-50 000,00	-631 032,00
Bokföringsvärde 31.12	743 962,86	274 825,26	1 018 788,12

Övriga aktier och andelar	Kapitalandel %	Antal aktier	Bokfört värde
Fastighetsaktiebolaget Torggatan 4	19,5	415	686 904,86
Air Åland Ab	11,4	121 717	57 058,00
Bokföringsvärde 31.12			743 962,86

Not 13 Eget kapital

	<u>Aktie- kapital</u>	<u>Vinst- medel</u>	<u>Räkenskaps- periodens vinst</u>	<u>Totalt</u>
Belopp 1.1	10 000 000,00	12 700 825,06	174 171,56	22 874 996,62
Dividendutbetalning		-1 000 000,00		-1 000 000,00
Överföring av vinsten från föregående räkenskapsperiod		174 171,56	-174 171,56	-
Räkenskapsperiodens vinst			<u>447 131,22</u>	<u>447 131,22</u>
Belopp 31.12	10 000 000,00	11 874 996,62	447 131,22	22 322 127,84

Not 14 Utdelningsbara vinstmedel

	<u>2017-12-31</u>	<u>2016-12-31</u>
Balanserad vinst från tidigare räkenskapsperioder	11 874 996,62	12 700 825,06
Räkenskapsperiodens vinst	447 131,22	174 171,56
Summa	<u>12 322 127,84</u>	<u>12 874 996,62</u>

Not 15 Skulder till kreditinstitut

	<u>2017-12-31</u>	<u>2016-12-31</u>
Skulder till kreditinstitut	9 000 000,00	11 128 554,08
- varav förfaller inom ett år	1 333 333,36	-
- varav förfaller efter fem år	2 333 333,20	5 795 220,75

Not 16 Ställda säkerheter och ansvarsförbindelser

	<u>2017-12-31</u>	<u>2016-12-31</u>
Ställda säkerheter		
Skulder och garantier, för vilka fastighetsinteckningar har ställts som säkerhet		
Skulder till kreditinstitut, lån	9 000 000,00	9 000 000,00
Skulder till kreditinstitut, kreditlimit	4 500 000,00	4 500 000,00
Garantier	30 000,00	30 000,00
Totalt	<u>13 530 000,00</u>	<u>13 530 000,00</u>
Fastighetsinteckningar ställda som säkerhet totalt	18 000 000,00	18 000 000,00

	<u>2017-12-31</u>	<u>2016-12-31</u>
Ansvarsförbindelser		
Belopp som ska betalas för leasingavtal		
Förfaller till betalning under nästa räkenskapsperiod	-	15 819,57
Totalt	0,00	15 819,57

Den finska tullen utreder Åland Post för grovt skattebedrägeri, grovt dopningsbrott, smuggling och olovligt utövande av ett yrke inom social- och hälsovården. Inget resultat har presenterats och således har inga eventuella kostnader reserverats.

Bolaget är skyldigt att justera de mervärdesskatteavdrag som gjorts för fastighetsinvesteringarna som färdigställda år 2008, 2012, 2013 och 2016 om användningen av fastigheterna som berättigar till avdrag minskar under justeringsperioderna. Maximibeloppet av ansvaret uppgår till 3 499 385,26 euro och det sista justeringsåret är 2026.


Not 17 Resultatregleringar

	<u>2017-12-31</u>	<u>2016-12-31</u>
Löner inklusive sociala kostnader	1 494 860,42	1 669 430,63
Övriga resultatregleringar	35 987,49	27 363,19
Totalt	<u>1 530 847,91</u>	<u>1 696 793,82</u>

Bokslutet och verksamhetsberättelsen undertecknas:


Jomala den 28 februari 2018


Nils Lampi
Styrelsens ordförande


Agneta Erlandsson-Björklund


Lotta Berner-Bjölund


Henrik Lundberg
Verkställande direktör


Robert Lindfors
Styrelsens viceordförande


Boris Ekman


Johanna Backholm

Revisorspåteckning

Över utförd revision har idag avgivits berättelse.

Jomala den 9/3


KPMG Oy Ab

David Mattsson
CGR



Revisionsberättelse

Till bolagsstämman i Åland Post Ab

Revision av bokslutet

Uttalande

Vi har utfört en revision av bokslutet för Åland Post Ab (fo-nummer 2220702-9) för räkenskapsperioden 1.1–31.12.2017. Bokslutet omfattar balansräkning, resultaträkning, finansieringsanalys och noter till bokslutet.

Enligt vår uppfattning ger bokslutet en rättvisande bild av bolagets ekonomiska ställning samt av resultatet av dess verksamhet i enlighet med i Finland ikraftvarande stadganden gällande upprättande av bokslut och det uppfyller de lagstadgade kraven.

Grund för uttalandet

Vi har utfört vår revision i enlighet med god revisionssed i Finland. Vårt ansvar enligt god revisionssed beskrivs närmare i avsnittet *Revisorns ansvar för revisionen av bokslutet*. Vi är oberoende i förhållande till bolaget enligt de etiska kraven i Finland som gäller den av oss utförda revisionen och vi har i övrigt fullgjort vårt yrkesetiska ansvar enligt dessa. Vi anser att de revisionsbevis vi har inhämtat är tillräckliga och ändamålsenliga som grund för våra uttalanden.

Upplysning av särskild betydelse

Utan att det påverkar våra uttalanden vill vi fästa uppmärksamhet på uppgifterna i bolagets verksamhetsberättelse sid 2 samt noten om ansvarsförbindelser sid 16 som redogör för osäkerheten kring det faktum att bolaget samt bolagets Vd från Tullmyndigheten delgivits misstanke om brott. Uppgifterna redovisar bolagets ståndpunkt samt bokföringsmässig hantering.

Styrelsens och verkställande direktörens ansvar för bokslutet

Styrelsen och verkställande direktören ansvarar för upprättandet av bokslutet och för att bokslutet ger en rättvisande bild i enlighet med i Finland ikraftvarande stadganden gällande upprättande av bokslut samt uppfyller de lagstadgade kraven. Styrelsen och verkställande direktören ansvarar även för den interna kontroll som de bedömer är nödvändig för att upprätta ett bokslut som inte innehåller några väsentliga felaktigheter, vare sig dessa beror på oegentligheter eller på fel.

Vid upprättandet av bokslutet ansvarar styrelsen och verkställande direktören för bedömningen av bolagets förmåga att fortsätta verksamheten. De upplyser, när så är tillämpligt, om förhållanden som kan påverka förmågan att fortsätta verksamheten och att använda antagandet om fortsatt drift. Antagandet om fortsatt drift tillämpas dock inte om man avser att likvidera bolaget, upphöra med verksamheten eller inte har något realistiskt alternativ till att göra något av detta.

Revisorns ansvar för revisionen av bokslutet

Våra mål är att uppnå en rimlig grad av säkerhet om huruvida bokslutet som helhet innehåller några väsentliga felaktigheter, vare sig dessa beror på oegentligheter eller på fel, och att lämna en revisionsberättelse som innehåller våra uttalanden. Rimlig säkerhet är en hög grad av säkerhet, men är ingen garanti för att en revision som utförs enligt god revisionssed alltid kommer att upptäcka en väsentlig felaktighet om en sådan finns. Felaktigheter kan uppstå på grund av oegentligheter eller fel och anses vara väsentliga om de enskilt eller tillsammans rimligen kan förväntas påverka de ekonomiska beslut som användare fattar med grund i bokslutet.

Som del av en revision enligt god revisionssed använder vi professionellt omdöme och har en professionellt skeptisk inställning under hela revisionen. Dessutom:

- Identifierar och bedömer vi riskerna för väsentliga felaktigheter i bokslutet, vare sig dessa beror på oegentligheter eller på fel, utformar och utför granskningsåtgärder bland annat utifrån dessa risker och inhämtar revisionsbevis som är tillräckliga och ändamålsenliga för att utgöra en grund för våra uttalanden. Risken för att inte upptäcka en väsentlig felaktighet till följd av oegentligheter är högre än för en väsentlig felaktighet som

beror på fel, eftersom oegentligheter kan innefatta agerande i maskopi, förfalskning, avsiktliga utelämnanden, felaktig information eller åsidosättande av intern kontroll.

- Skaffar vi oss en förståelse av den del av bolagets interna kontroll som har betydelse för vår revision för att utforma granskningsåtgärder som är lämpliga med hänsyn till omständigheterna, men inte för att uttala oss om effektiviteten i den interna kontrollen.
- Utvärderar vi lämpligheten i de redovisningsprinciper som används och rimligheten i ledningens uppskattningar i redovisningen och tillhörande upplysningar.
- Drar vi en slutsats om lämpligheten i att styrelsen och verkställande direktören använder antagandet om fortsatt drift vid upprättandet av bokslutet. Vi drar också en slutsats, med grund i de inhämtade revisionsbevisen, om huruvida det finns någon väsentlig osäkerhetsfaktor som avser sådana händelser eller förhållanden som kan leda till betydande tvivel om bolagets förmåga att fortsätta verksamheten. Om vi drar slutsatsen att det finns en väsentlig osäkerhetsfaktor, måste vi i revisionsberättelsen fästa uppmärksamheten på upplysningarna i bokslutet om den väsentliga osäkerhetsfaktorn eller, om sådana upplysningar är otillräckliga, modifiera uttalandet om bokslutet. Våra slutsatser baseras på de revisionsbevis som inhämtas fram till datumet för revisionsberättelsen. Dock kan framtida händelser eller förhållanden göra att ett bolag inte längre kan fortsätta verksamheten.
- Utvärderar vi den övergripande presentationen, strukturen och innehållet i bokslutet, däribland upplysningarna, och om bokslutet återger de underliggande transaktionerna och händelserna på ett sätt som ger en rättvisande bild.

Vi kommunicerar med dem som har ansvar för bolagets styrning avseende, bland annat, revisionens planerade omfattning och inriktning samt tidpunkten för den, samt betydelsefulla iakttagelser under revisionen, däribland betydande brister i den interna kontrollen som vi identifierat under revisionen.

Övriga rapporteringsskyldigheter

Övrig information

Styrelsen och verkställande direktören ansvarar för den övriga informationen. Den övriga informationen omfattar verksamhetsberättelsen. Vårt uttalande om bokslutet täcker inte övrig information.


Vår skyldighet är att läsa den ovan specificerade övriga informationen i samband med revisionen av bokslutet och i samband med detta göra en bedömning av om det finns väsentliga motstridigheter mellan den övriga informationen och bokslutet eller den uppfattning vi har inhämtat under revisionen eller om den i övrigt verkar innehålla väsentliga felaktigheter. Det är ytterligare vår skyldighet att bedöma om verksamhetsberättelsen har upprättats enligt gällande bestämmelser om upprättande av verksamhetsberättelse.

Enligt vår uppfattning är uppgifterna i verksamhetsberättelsen och bokslutet enhetliga och verksamhetsberättelsen har upprättats i enlighet med gällande bestämmelser om upprättande av verksamhetsberättelse.

Om vi utgående från vårt arbete på den övriga informationen, drar slutsatsen att det förekommer en väsentlig felaktighet i verksamhetsberättelsen, bör vi rapportera detta. Vi har ingenting att rapportera gällande detta.

Mariehamn den 9 mars 2018

KPMG OY AB



David Mattsson
CGR

Egentliga bokföringsböcker:

Balansbok
Huvudbok
Grundbok

Hjälpböcker:

Kundreskontra (integrerat med huvudboken)
Leverantörsreskontra (integrerat med huvudboken)
Anläggningsregister (avskrivningar integrerat med huvudboken)
Frimärkssystem Magic

Balansbok samt specifikationer sparas i pappersform, övrigt material på maskinläsbart datamedium.

Balansboken sparas till och med 31.12.2027

Verifikationsslag	Verifikationsnummerserie
Anl. redovisningsjournal	AVS9305-AVS9321
Utbetalningsjournal	LB92899-LB93221
Försäljning	
Kundfaktura	1700001-1722451
Kreditfaktura	KR98001-KR98497
Kassaverifikat	K1*..K6*
Interna transaktioner	INT98001-INT98479
Inbetalningsjournal	103367-104561
Inköp	LEV170005-LEV177811
Redovisningsjournal	H0038133-H0048141
Räntefaktura	R97501-R97798